

ภาคผนวก ก.1

ผลการตรวจวัดคุณภาพอากาศที่ระบายออกจากปล่องระบาย
ด้วยระบบติดตามตรวจวัดมลพิษทางอากาศ
จากอุตสาหกรรมอย่างต่อเนื่อง (CEMS)
ระหว่างเดือนมกราคม ถึงมิถุนายน พ.ศ.2568

Site HRSG11 Monthly: 01/2025									
Date_Time	Factory_Name	Meas_Code	CO	Flow	No _x	O ₂	Particulate	SO ₂	Temp
1/1/2025 0:00	บริษัท นี.กรีน เพาเวอร์ (อ่างทอง) 1 จำกัด	S0063	2.12	768368.01	43.84	14.25	2.14	0.00	0.00
1/1/2025 1:00	บริษัท นี.กรีน เพาเวอร์ (อ่างทอง) 1 จำกัด	S0063	2.00	773478.66	43.37	14.28	2.16	0.00	0.00
1/1/2025 2:00	บริษัท นี.กรีน เพาเวอร์ (อ่างทอง) 1 จำกัด	S0063	1.99	786954.42	43.10	14.28	2.22	0.00	0.00
1/1/2025 3:00	บริษัท นี.กรีน เพาเวอร์ (อ่างทอง) 1 จำกัด	S0063	2.01	778891.38	43.25	14.28	2.32	0.00	0.00
1/1/2025 4:00	บริษัท นี.กรีน เพาเวอร์ (อ่างทอง) 1 จำกัด	S0063	1.86	770908.75	43.35	14.28	2.29	0.00	0.00
1/1/2025 5:00	บริษัท นี.กรีน เพาเวอร์ (อ่างทอง) 1 จำกัด	S0063	1.83	774606.77	43.69	14.28	2.26	0.00	0.00
1/1/2025 6:00	บริษัท นี.กรีน เพาเวอร์ (อ่างทอง) 1 จำกัด	S0063	1.81	773146.89	43.53	14.28	2.27	0.00	0.00
1/1/2025 7:00	บริษัท นี.กรีน เพาเวอร์ (อ่างทอง) 1 จำกัด	S0063	2.00	779065.89	43.63	14.28	2.28	0.00	0.00
1/1/2025 8:00	บริษัท นี.กรีน เพาเวอร์ (อ่างทอง) 1 จำกัด	S0063	1.99	778970.00	43.02	14.28	2.24	0.00	0.00
1/1/2025 9:00	บริษัท นี.กรีน เพาเวอร์ (อ่างทอง) 1 จำกัด	S0063	1.98	786274.09	42.98	14.28	2.23	0.00	0.00
1/1/2025 10:00	บริษัท นี.กรีน เพาเวอร์ (อ่างทอง) 1 จำกัด	S0063	1.97	791707.89	42.88	14.28	2.24	0.00	0.00
1/1/2025 11:00	บริษัท นี.กรีน เพาเวอร์ (อ่างทอง) 1 จำกัด	S0063	2.01	786563.22	43.33	14.28	2.24	0.00	0.00
1/1/2025 12:00	บริษัท นี.กรีน เพาเวอร์ (อ่างทอง) 1 จำกัด	S0063	1.96	783408.04	44.06	14.35	2.21	0.00	0.00
1/1/2025 13:00	บริษัท นี.กรีน เพาเวอร์ (อ่างทอง) 1 จำกัด	S0063	2.08	792118.19	45.12	14.38	2.23	0.00	0.00
1/1/2025 14:00	บริษัท นี.กรีน เพาเวอร์ (อ่างทอง) 1 จำกัด	S0063	2.06	808517.87	44.80	14.38	2.20	0.00	0.00
1/1/2025 15:00	บริษัท นี.กรีน เพาเวอร์ (อ่างทอง) 1 จำกัด	S0063	2.04	779822.19	44.85	14.38	2.18	0.00	0.00
1/1/2025 16:00	บริษัท นี.กรีน เพาเวอร์ (อ่างทอง) 1 จำกัด	S0063	2.04	818328.21	44.43	14.38	2.17	0.00	0.00
1/1/2025 17:00	บริษัท นี.กรีน เพาเวอร์ (อ่างทอง) 1 จำกัด	S0063	2.05	825954.58	43.33	14.27	2.08	0.00	0.00
1/1/2025 18:00	บริษัท นี.กรีน เพาเวอร์ (อ่างทอง) 1 จำกัด	S0063	2.00	647800.30	45.89	14.20	1.84	0.00	0.00
1/1/2025 19:00	บริษัท นี.กรีน เพาเวอร์ (อ่างทอง) 1 จำกัด	S0063	2.04	645590.82	40.51	14.18	1.87	0.00	0.00
1/1/2025 20:00	บริษัท นี.กรีน เพาเวอร์ (อ่างทอง) 1 จำกัด	S0063	2.13	637674.04	42.30	14.18	1.83	0.00	0.00
1/1/2025 21:00	บริษัท นี.กรีน เพาเวอร์ (อ่างทอง) 1 จำกัด	S0063	2.15	769553.72	41.77	14.18	1.95	0.00	0.00
1/1/2025 22:00	บริษัท นี.กรีน เพาเวอร์ (อ่างทอง) 1 จำกัด	S0063	2.19	801355.18	41.91	14.18	2.06	0.00	0.00
1/1/2025 23:00	บริษัท นี.กรีน เพาเวอร์ (อ่างทอง) 1 จำกัด	S0063	2.10	778975.70	41.49	14.18	2.16	0.00	0.00
2/1/2025 0:00	บริษัท นี.กรีน เพาเวอร์ (อ่างทอง) 1 จำกัด	S0063	1.86	761562.76	41.52	14.23	2.12	0.00	0.00
2/1/2025 1:00	บริษัท นี.กรีน เพาเวอร์ (อ่างทอง) 1 จำกัด	S0063	1.81	772999.04	40.67	14.18	2.25	0.00	0.00
2/1/2025 2:00	บริษัท นี.กรีน เพาเวอร์ (อ่างทอง) 1 จำกัด	S0063	1.75	770332.20	40.49	14.18	2.24	0.00	0.00
2/1/2025 3:00	บริษัท นี.กรีน เพาเวอร์ (อ่างทอง) 1 จำกัด	S0063	1.77	769620.59	40.79	14.18	2.21	0.00	0.00
2/1/2025 4:00	บริษัท นี.กรีน เพาเวอร์ (อ่างทอง) 1 จำกัด	S0063	1.92	766094.64	40.22	14.18	2.21	0.00	0.00
2/1/2025 5:00	บริษัท นี.กรีน เพาเวอร์ (อ่างทอง) 1 จำกัด	S0063	1.94	771908.96	41.31	14.18	2.21	0.00	0.00
2/1/2025 6:00	บริษัท นี.กรีน เพาเวอร์ (อ่างทอง) 1 จำกัด	S0063	1.99	763619.58	41.22	14.20	2.21	0.00	0.00
2/1/2025 7:00	บริษัท นี.กรีน เพาเวอร์ (อ่างทอง) 1 จำกัด	S0063	1.99	757612.72	41.90	14.18	2.23	0.00	0.00
2/1/2025 8:00	บริษัท นี.กรีน เพาเวอร์ (อ่างทอง) 1 จำกัด	S0063	1.94	756441.27	40.90	14.18	2.20	0.00	0.00
2/1/2025 9:00	บริษัท นี.กรีน เพาเวอร์ (อ่างทอง) 1 จำกัด	S0063	1.84	765666.18	40.72	14.18	2.24	0.00	0.00
2/1/2025 10:00	บริษัท นี.กรีน เพาเวอร์ (อ่างทอง) 1 จำกัด	S0063	1.85	772167.21	40.39	14.18	2.22	0.00	0.00
2/1/2025 11:00	บริษัท นี.กรีน เพาเวอร์ (อ่างทอง) 1 จำกัด	S0063	1.87	775424.92	40.63	14.18	2.21	0.00	0.00
2/1/2025 12:00	บริษัท นี.กรีน เพาเวอร์ (อ่างทอง) 1 จำกัด	S0063	1.82	785005.46	42.18	14.32	2.25	0.00	0.00
2/1/2025 13:00	บริษัท นี.กรีน เพาเวอร์ (อ่างทอง) 1 จำกัด	S0063	1.92	784768.06	43.52	14.38	2.19	0.00	0.00
2/1/2025 14:00	บริษัท นี.กรีน เพาเวอร์ (อ่างทอง) 1 จำกัด	S0063	1.94	786795.09	43.49	14.38	2.21	0.00	0.00
2/1/2025 15:00	บริษัท นี.กรีน เพาเวอร์ (อ่างทอง) 1 จำกัด	S0063	1.97	819272.78	43.60	14.38	2.14	0.00	0.00
2/1/2025 16:00	บริษัท นี.กรีน เพาเวอร์ (อ่างทอง) 1 จำกัด	S0063	1.98	823996.82	44.59	14.38	2.15	0.00	0.00
2/1/2025 17:00	บริษัท นี.กรีน เพาเวอร์ (อ่างทอง) 1 จำกัด	S0063	2.01	824623.54	44.01	14.34	2.02	0.00	0.00
2/1/2025 18:00	บริษัท นี.กรีน เพาเวอร์ (อ่างทอง) 1 จำกัด	S0063	1.93	649707.23	42.84	14.18	1.74	0.00	0.00
2/1/2025 19:00	บริษัท นี.กรีน เพาเวอร์ (อ่างทอง) 1 จำกัด	S0063	1.98	645144.01	38.72	14.18	1.71	0.00	0.00
2/1/2025 20:00	บริษัท นี.กรีน เพาเวอร์ (อ่างทอง) 1 จำกัด	S0063	2.00	634990.60	41.27	14.18	1.77	0.00	0.00

Site HRSG11 Monthly: 01/2025									
Date_Time	Factory_Name	Meas_Code	CO	Flow	No _x	O ₂	Particulate	SO ₂	Temp
2/1/2025 21:00	บริษัท บี.กริม เพาเวอร์ (อ่างทอง) 1 จำกัด	S0063	2.03	752485.55	40.18	14.18	1.96	0.00	0.00
2/1/2025 22:00	บริษัท บี.กริม เพาเวอร์ (อ่างทอง) 1 จำกัด	S0063	2.09	781821.61	41.04	14.18	2.03	0.00	0.00
2/1/2025 23:00	บริษัท บี.กริม เพาเวอร์ (อ่างทอง) 1 จำกัด	S0063	2.06	780664.74	40.74	14.18	2.01	0.00	0.00
3/1/2025 0:00	บริษัท บี.กริม เพาเวอร์ (อ่างทอง) 1 จำกัด	S0063	1.94	775550.26	40.90	14.25	2.12	0.00	0.00
3/1/2025 1:00	บริษัท บี.กริม เพาเวอร์ (อ่างทอง) 1 จำกัด	S0063	1.75	764409.70	41.43	14.28	2.15	0.00	0.00
3/1/2025 2:00	บริษัท บี.กริม เพาเวอร์ (อ่างทอง) 1 จำกัด	S0063	1.70	749860.31	40.82	14.25	2.20	0.00	0.00
3/1/2025 3:00	บริษัท บี.กริม เพาเวอร์ (อ่างทอง) 1 จำกัด	S0063	1.76	747183.28	39.92	14.18	2.21	0.00	0.00
3/1/2025 4:00	บริษัท บี.กริม เพาเวอร์ (อ่างทอง) 1 จำกัด	S0063	1.75	738354.69	40.50	14.18	2.23	0.00	0.00
3/1/2025 5:00	บริษัท บี.กริม เพาเวอร์ (อ่างทอง) 1 จำกัด	S0063	1.68	750749.99	40.75	14.18	2.18	0.00	0.00
3/1/2025 6:00	บริษัท บี.กริม เพาเวอร์ (อ่างทอง) 1 จำกัด	S0063	1.81	752662.22	41.28	14.25	2.18	0.00	0.00
3/1/2025 7:00	บริษัท บี.กริม เพาเวอร์ (อ่างทอง) 1 จำกัด	S0063	1.95	768751.24	41.16	14.28	2.16	0.00	0.00
3/1/2025 8:00	บริษัท บี.กริม เพาเวอร์ (อ่างทอง) 1 จำกัด	S0063	1.86	768186.11	39.95	14.28	2.21	0.00	0.00
3/1/2025 9:00	บริษัท บี.กริม เพาเวอร์ (อ่างทอง) 1 จำกัด	S0063	1.83	766658.46	40.46	14.28	2.21	0.00	0.00
3/1/2025 10:00	บริษัท บี.กริม เพาเวอร์ (อ่างทอง) 1 จำกัด	S0063	1.81	751222.03	40.25	14.28	2.20	0.00	0.00
3/1/2025 11:00	บริษัท บี.กริม เพาเวอร์ (อ่างทอง) 1 จำกัด	S0063	1.82	741346.51	40.05	14.28	2.21	0.00	0.00
3/1/2025 12:00	บริษัท บี.กริม เพาเวอร์ (อ่างทอง) 1 จำกัด	S0063	1.92	767020.88	40.81	14.35	2.25	0.00	0.00
3/1/2025 13:00	บริษัท บี.กริม เพาเวอร์ (อ่างทอง) 1 จำกัด	S0063	2.02	764313.00	41.83	14.38	2.27	0.00	0.00
3/1/2025 14:00	บริษัท บี.กริม เพาเวอร์ (อ่างทอง) 1 จำกัด	S0063	2.05	773948.72	42.55	14.38	2.23	0.00	0.00
3/1/2025 15:00	บริษัท บี.กริม เพาเวอร์ (อ่างทอง) 1 จำกัด	S0063	2.06	782828.61	42.74	14.38	2.26	0.00	0.00
3/1/2025 16:00	บริษัท บี.กริม เพาเวอร์ (อ่างทอง) 1 จำกัด	S0063	2.07	768947.94	42.31	14.38	2.29	0.00	0.00
3/1/2025 17:00	บริษัท บี.กริม เพาเวอร์ (อ่างทอง) 1 จำกัด	S0063	2.11	769575.69	42.80	14.34	2.15	0.00	0.00
3/1/2025 18:00	บริษัท บี.กริม เพาเวอร์ (อ่างทอง) 1 จำกัด	S0063	2.13	658636.33	38.80	14.21	1.88	0.00	0.00
3/1/2025 19:00	บริษัท บี.กริม เพาเวอร์ (อ่างทอง) 1 จำกัด	S0063	2.14	647318.10	38.50	14.18	1.91	0.00	0.00
3/1/2025 20:00	บริษัท บี.กริม เพาเวอร์ (อ่างทอง) 1 จำกัด	S0063	2.08	642026.18	38.85	14.18	1.93	0.00	0.00
3/1/2025 21:00	บริษัท บี.กริม เพาเวอร์ (อ่างทอง) 1 จำกัด	S0063	2.08	762280.51	40.33	14.18	2.15	0.00	0.00
3/1/2025 22:00	บริษัท บี.กริม เพาเวอร์ (อ่างทอง) 1 จำกัด	S0063	2.20	784064.17	40.90	14.18	2.22	0.00	0.00
3/1/2025 23:00	บริษัท บี.กริม เพาเวอร์ (อ่างทอง) 1 จำกัด	S0063	2.17	760679.51	40.98	14.18	2.24	0.00	0.00
4/1/2025 0:00	บริษัท บี.กริม เพาเวอร์ (อ่างทอง) 1 จำกัด	S0063	2.04	783509.13	41.33	14.25	2.15	0.00	0.00
4/1/2025 1:00	บริษัท บี.กริม เพาเวอร์ (อ่างทอง) 1 จำกัด	S0063	2.06	788312.20	41.90	14.28	2.23	0.00	0.00
4/1/2025 2:00	บริษัท บี.กริม เพาเวอร์ (อ่างทอง) 1 จำกัด	S0063	2.11	775600.02	41.69	14.28	2.29	0.00	0.00
4/1/2025 3:00	บริษัท บี.กริม เพาเวอร์ (อ่างทอง) 1 จำกัด	S0063	2.19	776941.22	41.30	14.28	2.28	0.00	0.00
4/1/2025 4:00	บริษัท บี.กริม เพาเวอร์ (อ่างทอง) 1 จำกัด	S0063	2.12	785236.78	40.53	14.19	2.27	0.00	0.00
4/1/2025 5:00	บริษัท บี.กริม เพาเวอร์ (อ่างทอง) 1 จำกัด	S0063	2.05	784197.98	40.76	14.18	2.27	0.00	0.00
4/1/2025 6:00	บริษัท บี.กริม เพาเวอร์ (อ่างทอง) 1 จำกัด	S0063	1.88	785201.20	41.22	14.25	2.31	0.00	0.00
4/1/2025 7:00	บริษัท บี.กริม เพาเวอร์ (อ่างทอง) 1 จำกัด	S0063	1.91	784048.51	41.47	14.28	2.30	0.00	0.00
4/1/2025 8:00	บริษัท บี.กริม เพาเวอร์ (อ่างทอง) 1 จำกัด	S0063	1.92	784510.66	41.45	14.28	2.26	0.00	0.00
4/1/2025 9:00	บริษัท บี.กริม เพาเวอร์ (อ่างทอง) 1 จำกัด	S0063	1.95	786344.03	40.88	14.28	2.26	0.00	0.00
4/1/2025 10:00	บริษัท บี.กริม เพาเวอร์ (อ่างทอง) 1 จำกัด	S0063	1.96	789276.86	40.32	14.28	2.28	0.00	0.00
4/1/2025 11:00	บริษัท บี.กริม เพาเวอร์ (อ่างทอง) 1 จำกัด	S0063	1.98	791737.32	40.68	14.28	2.25	0.00	0.00
4/1/2025 12:00	บริษัท บี.กริม เพาเวอร์ (อ่างทอง) 1 จำกัด	S0063	1.97	810323.76	41.91	14.35	1.77	0.00	0.00
4/1/2025 13:00	บริษัท บี.กริม เพาเวอร์ (อ่างทอง) 1 จำกัด	S0063	2.04	684361.37	43.81	14.25	1.96	0.00	0.00
4/1/2025 14:00	บริษัท บี.กริม เพาเวอร์ (อ่างทอง) 1 จำกัด	S0063	1.84	648406.41	36.47	14.18	1.88	0.00	0.00
4/1/2025 15:00	บริษัท บี.กริม เพาเวอร์ (อ่างทอง) 1 จำกัด	S0063	1.83	668839.55	37.34	14.18	1.87	0.00	0.00
4/1/2025 16:00	บริษัท บี.กริม เพาเวอร์ (อ่างทอง) 1 จำกัด	S0063	1.86	643172.77	37.55	14.18	1.86	0.00	0.00
4/1/2025 17:00	บริษัท บี.กริม เพาเวอร์ (อ่างทอง) 1 จำกัด	S0063	1.95	632178.49	37.41	14.18	1.84	0.00	0.00

Site HRSG11 Monthly: 01/2025									
Date_Time	Factory_Name	Meas_Code	CO	Flow	No _x	O ₂	Particulate	SO ₂	Temp
4/1/2025 18:00	บริษัท บี.กริม เพาเวอร์ (อ่างทอง) 1 จำกัด	S0063	1.86	615914.21	38.09	14.20	1.83	0.00	0.00
4/1/2025 19:00	บริษัท บี.กริม เพาเวอร์ (อ่างทอง) 1 จำกัด	S0063	1.89	632802.75	38.85	14.18	1.87	0.00	0.00
4/1/2025 20:00	บริษัท บี.กริม เพาเวอร์ (อ่างทอง) 1 จำกัด	S0063	1.93	656721.18	41.00	14.18	1.85	0.00	0.00
4/1/2025 21:00	บริษัท บี.กริม เพาเวอร์ (อ่างทอง) 1 จำกัด	S0063	1.73	668982.25	42.64	14.18	1.83	0.00	0.00
4/1/2025 22:00	บริษัท บี.กริม เพาเวอร์ (อ่างทอง) 1 จำกัด	S0063	1.82	820936.67	40.31	14.18	2.16	0.00	0.00
4/1/2025 23:00	บริษัท บี.กริม เพาเวอร์ (อ่างทอง) 1 จำกัด	S0063	1.88	812486.43	41.27	14.18	2.21	0.00	0.00
5/1/2025 0:00	บริษัท บี.กริม เพาเวอร์ (อ่างทอง) 1 จำกัด	S0063	1.89	802112.99	41.48	14.25	2.19	0.00	0.00
5/1/2025 1:00	บริษัท บี.กริม เพาเวอร์ (อ่างทอง) 1 จำกัด	S0063	1.91	806063.53	41.29	14.28	2.18	0.00	0.00
5/1/2025 2:00	บริษัท บี.กริม เพาเวอร์ (อ่างทอง) 1 จำกัด	S0063	1.88	799335.34	41.33	14.28	2.18	0.00	0.00
5/1/2025 3:00	บริษัท บี.กริม เพาเวอร์ (อ่างทอง) 1 จำกัด	S0063	1.92	775178.48	41.05	14.28	2.23	0.00	0.00
5/1/2025 4:00	บริษัท บี.กริม เพาเวอร์ (อ่างทอง) 1 จำกัด	S0063	1.80	777404.08	40.88	14.28	2.18	0.00	0.00
5/1/2025 5:00	บริษัท บี.กริม เพาเวอร์ (อ่างทอง) 1 จำกัด	S0063	1.67	781951.94	40.26	14.28	2.19	0.00	0.00
5/1/2025 6:00	บริษัท บี.กริม เพาเวอร์ (อ่างทอง) 1 จำกัด	S0063	1.84	787695.37	40.66	14.29	2.22	0.00	0.00
5/1/2025 7:00	บริษัท บี.กริม เพาเวอร์ (อ่างทอง) 1 จำกัด	S0063	2.01	783998.34	41.10	14.28	2.21	0.00	0.00
5/1/2025 8:00	บริษัท บี.กริม เพาเวอร์ (อ่างทอง) 1 จำกัด	S0063	2.03	784000.67	40.41	14.28	2.20	0.00	0.00
5/1/2025 9:00	บริษัท บี.กริม เพาเวอร์ (อ่างทอง) 1 จำกัด	S0063	2.00	776090.40	40.71	14.28	2.21	0.00	0.00
5/1/2025 10:00	บริษัท บี.กริม เพาเวอร์ (อ่างทอง) 1 จำกัด	S0063	2.04	782978.35	40.32	14.28	2.21	0.00	0.00
5/1/2025 11:00	บริษัท บี.กริม เพาเวอร์ (อ่างทอง) 1 จำกัด	S0063	2.06	788292.56	39.77	14.28	2.21	0.00	0.00
5/1/2025 12:00	บริษัท บี.กริม เพาเวอร์ (อ่างทอง) 1 จำกัด	S0063	2.04	787037.31	40.59	14.35	1.81	0.00	0.00
5/1/2025 13:00	บริษัท บี.กริม เพาเวอร์ (อ่างทอง) 1 จำกัด	S0063	2.15	819512.73	42.05	14.38	2.29	0.00	0.00
5/1/2025 14:00	บริษัท บี.กริม เพาเวอร์ (อ่างทอง) 1 จำกัด	S0063	2.22	827500.86	43.09	14.38	2.27	0.00	0.00
5/1/2025 15:00	บริษัท บี.กริม เพาเวอร์ (อ่างทอง) 1 จำกัด	S0063	2.19	834978.03	43.12	14.38	2.27	0.00	0.00
5/1/2025 16:00	บริษัท บี.กริม เพาเวอร์ (อ่างทอง) 1 จำกัด	S0063	2.21	825093.35	43.40	14.38	2.26	0.00	0.00
5/1/2025 17:00	บริษัท บี.กริม เพาเวอร์ (อ่างทอง) 1 จำกัด	S0063	2.31	818067.37	43.30	14.35	2.25	0.00	0.00
5/1/2025 18:00	บริษัท บี.กริม เพาเวอร์ (อ่างทอง) 1 จำกัด	S0063	2.03	657682.64	41.33	14.18	1.94	0.00	0.00
5/1/2025 19:00	บริษัท บี.กริม เพาเวอร์ (อ่างทอง) 1 จำกัด	S0063	1.90	611774.87	39.47	14.18	1.90	0.00	0.00
5/1/2025 20:00	บริษัท บี.กริม เพาเวอร์ (อ่างทอง) 1 จำกัด	S0063	2.00	593825.87	42.60	14.18	1.90	0.00	0.00
5/1/2025 21:00	บริษัท บี.กริม เพาเวอร์ (อ่างทอง) 1 จำกัด	S0063	2.04	740887.67	41.66	14.26	2.10	0.00	0.00
5/1/2025 22:00	บริษัท บี.กริม เพาเวอร์ (อ่างทอง) 1 จำกัด	S0063	1.82	768220.89	41.99	14.28	2.23	0.00	0.00
5/1/2025 23:00	บริษัท บี.กริม เพาเวอร์ (อ่างทอง) 1 จำกัด	S0063	1.90	771356.48	42.54	14.28	2.24	0.00	0.00
6/1/2025 0:00	บริษัท บี.กริม เพาเวอร์ (อ่างทอง) 1 จำกัด	S0063	1.83	758831.72	41.94	14.28	2.30	0.00	0.00
6/1/2025 1:00	บริษัท บี.กริม เพาเวอร์ (อ่างทอง) 1 จำกัด	S0063	1.78	733051.96	41.29	14.28	2.30	0.00	0.00
6/1/2025 3:00	บริษัท บี.กริม เพาเวอร์ (อ่างทอง) 1 จำกัด	S0063	1.65	722929.56	41.63	14.28	2.28	0.00	0.00
6/1/2025 4:00	บริษัท บี.กริม เพาเวอร์ (อ่างทอง) 1 จำกัด	S0063	1.93	724815.54	41.81	14.28	2.27	0.00	0.00
6/1/2025 5:00	บริษัท บี.กริม เพาเวอร์ (อ่างทอง) 1 จำกัด	S0063	1.93	718576.35	42.19	14.28	2.27	0.00	0.00
6/1/2025 6:00	บริษัท บี.กริม เพาเวอร์ (อ่างทอง) 1 จำกัด	S0063	1.88	718079.81	41.76	14.28	2.27	0.00	0.00
6/1/2025 7:00	บริษัท บี.กริม เพาเวอร์ (อ่างทอง) 1 จำกัด	S0063	1.84	752810.18	41.54	14.28	2.25	0.00	0.00
6/1/2025 8:00	บริษัท บี.กริม เพาเวอร์ (อ่างทอง) 1 จำกัด	S0063	1.73	769959.73	40.89	14.28	2.36	0.00	0.00
6/1/2025 9:00	บริษัท บี.กริม เพาเวอร์ (อ่างทอง) 1 จำกัด	S0063	1.67	777762.59	41.69	14.28	2.33	0.00	0.00
6/1/2025 10:00	บริษัท บี.กริม เพาเวอร์ (อ่างทอง) 1 จำกัด	S0063	1.72	769222.21	41.92	14.28	2.33	0.00	0.00
6/1/2025 11:00	บริษัท บี.กริม เพาเวอร์ (อ่างทอง) 1 จำกัด	S0063	1.68	772771.10	41.98	14.28	2.34	0.00	0.00
6/1/2025 12:00	บริษัท บี.กริม เพาเวอร์ (อ่างทอง) 1 จำกัด	S0063	1.92	773913.73	43.03	14.42	1.84	0.00	0.00
6/1/2025 13:00	บริษัท บี.กริม เพาเวอร์ (อ่างทอง) 1 จำกัด	S0063	2.17	643898.51	45.48	14.30	2.15	0.00	0.00
6/1/2025 14:00	บริษัท บี.กริม เพาเวอร์ (อ่างทอง) 1 จำกัด	S0063	2.04	624369.58	38.32	14.18	1.96	0.00	0.00
6/1/2025 15:00	บริษัท บี.กริม เพาเวอร์ (อ่างทอง) 1 จำกัด	S0063	1.97	637399.63	37.95	14.18	1.89	0.00	0.00

Site HRSG11 Monthly: 01/2025									
Date_Time	Factory_Name	Meas_Code	CO	Flow	No _x	O ₂	Particulate	SO ₂	Temp
6/1/2025 16:00	บริษัท บี.กริม เพาเวอร์ (อ่างทอง) 1 จำกัด	S0063	1.95	650130.19	38.21	14.18	1.86	0.00	0.00
6/1/2025 17:00	บริษัท บี.กริม เพาเวอร์ (อ่างทอง) 1 จำกัด	S0063	1.98	646149.38	38.67	14.18	1.80	0.00	0.00
6/1/2025 18:00	บริษัท บี.กริม เพาเวอร์ (อ่างทอง) 1 จำกัด	S0063	1.98	637602.97	39.08	14.25	1.79	0.00	0.00
6/1/2025 19:00	บริษัท บี.กริม เพาเวอร์ (อ่างทอง) 1 จำกัด	S0063	2.09	624995.57	39.58	14.28	1.83	0.00	0.00
6/1/2025 20:00	บริษัท บี.กริม เพาเวอร์ (อ่างทอง) 1 จำกัด	S0063	2.11	633003.51	40.71	14.23	1.82	0.00	0.00
6/1/2025 21:00	บริษัท บี.กริม เพาเวอร์ (อ่างทอง) 1 จำกัด	S0063	2.09	645021.12	41.36	14.18	1.86	0.00	0.00
6/1/2025 22:00	บริษัท บี.กริม เพาเวอร์ (อ่างทอง) 1 จำกัด	S0063	2.10	806743.34	39.86	14.18	2.11	0.00	0.00
6/1/2025 23:00	บริษัท บี.กริม เพาเวอร์ (อ่างทอง) 1 จำกัด	S0063	2.17	784798.03	40.47	14.18	2.30	0.00	0.00
7/1/2025 0:00	บริษัท บี.กริม เพาเวอร์ (อ่างทอง) 1 จำกัด	S0063	1.93	794382.77	40.46	14.25	2.21	0.00	0.00
7/1/2025 1:00	บริษัท บี.กริม เพาเวอร์ (อ่างทอง) 1 จำกัด	S0063	1.87	813456.26	40.30	14.28	2.24	0.00	0.00
7/1/2025 2:00	บริษัท บี.กริม เพาเวอร์ (อ่างทอง) 1 จำกัด	S0063	1.85	801563.64	39.83	14.28	2.33	0.00	0.00
7/1/2025 3:00	บริษัท บี.กริม เพาเวอร์ (อ่างทอง) 1 จำกัด	S0063	1.80	808886.03	40.53	14.28	2.35	0.00	0.00
7/1/2025 4:00	บริษัท บี.กริม เพาเวอร์ (อ่างทอง) 1 จำกัด	S0063	1.75	789945.46	40.69	14.28	2.33	0.00	0.00
7/1/2025 5:00	บริษัท บี.กริม เพาเวอร์ (อ่างทอง) 1 จำกัด	S0063	1.81	784548.79	41.34	14.28	2.29	0.00	0.00
7/1/2025 6:00	บริษัท บี.กริม เพาเวอร์ (อ่างทอง) 1 จำกัด	S0063	1.89	796148.82	41.03	14.28	2.24	0.00	0.00
7/1/2025 7:00	บริษัท บี.กริม เพาเวอร์ (อ่างทอง) 1 จำกัด	S0063	1.98	788852.59	41.05	14.28	2.14	0.00	0.00
7/1/2025 8:00	บริษัท บี.กริม เพาเวอร์ (อ่างทอง) 1 จำกัด	S0063	1.65	782369.38	41.30	14.28	2.17	0.00	0.00
7/1/2025 9:00	บริษัท บี.กริม เพาเวอร์ (อ่างทอง) 1 จำกัด	S0063	1.52	772832.80	41.31	14.28	2.28	0.00	0.00
7/1/2025 10:00	บริษัท บี.กริม เพาเวอร์ (อ่างทอง) 1 จำกัด	S0063	1.50	769937.51	41.25	14.28	2.17	0.00	0.00
7/1/2025 11:00	บริษัท บี.กริม เพาเวอร์ (อ่างทอง) 1 จำกัด	S0063	1.53	759541.62	41.92	14.28	2.23	0.00	0.00
7/1/2025 12:00	บริษัท บี.กริม เพาเวอร์ (อ่างทอง) 1 จำกัด	S0063	1.77	794260.62	42.96	14.42	1.66	0.00	0.00
7/1/2025 13:00	บริษัท บี.กริม เพาเวอร์ (อ่างทอง) 1 จำกัด	S0063	1.92	653128.72	49.27	14.37	1.95	0.00	0.00
7/1/2025 14:00	บริษัท บี.กริม เพาเวอร์ (อ่างทอง) 1 จำกัด	S0063	1.75	629715.52	39.61	14.28	1.79	0.00	0.00
7/1/2025 15:00	บริษัท บี.กริม เพาเวอร์ (อ่างทอง) 1 จำกัด	S0063	1.71	600365.73	37.46	14.28	1.77	0.00	0.00
7/1/2025 16:00	บริษัท บี.กริม เพาเวอร์ (อ่างทอง) 1 จำกัด	S0063	1.75	582081.56	36.96	14.28	1.79	0.00	0.00
7/1/2025 17:00	บริษัท บี.กริม เพาเวอร์ (อ่างทอง) 1 จำกัด	S0063	1.84	596369.69	36.66	14.25	1.78	0.00	0.00
7/1/2025 18:00	บริษัท บี.กริม เพาเวอร์ (อ่างทอง) 1 จำกัด	S0063	MA	MA	MA	MA	1.74	MA	MA
7/1/2025 19:00	บริษัท บี.กริม เพาเวอร์ (อ่างทอง) 1 จำกัด	S0063	1.73	567175.58	36.40	14.18	1.79	0.00	0.00
7/1/2025 20:00	บริษัท บี.กริม เพาเวอร์ (อ่างทอง) 1 จำกัด	S0063	1.64	594809.07	37.26	14.18	1.82	0.00	0.00
7/1/2025 21:00	บริษัท บี.กริม เพาเวอร์ (อ่างทอง) 1 จำกัด	S0063	1.71	619071.47	39.12	14.18	1.79	0.00	0.00
7/1/2025 22:00	บริษัท บี.กริม เพาเวอร์ (อ่างทอง) 1 จำกัด	S0063	1.57	729575.88	40.38	14.18	2.09	0.00	0.00
7/1/2025 23:00	บริษัท บี.กริม เพาเวอร์ (อ่างทอง) 1 จำกัด	S0063	1.60	778850.00	40.49	14.18	2.11	0.00	0.00
8/1/2025 0:00	บริษัท บี.กริม เพาเวอร์ (อ่างทอง) 1 จำกัด	S0063	1.73	790379.03	40.40	14.25	2.13	0.00	

Site HRS G11 Monthly: 01/2025									
Date_Time	Factory_Name	Meas_Code	CO	Flow	No _x	O ₂	Particulate	SO ₂	Temp
12/1/2025 7:00	บริษัท นี.กริม เพาเวอร์ (อ่างทอง) 1 จำกัด	S0063	2.11	663169.47	42.27	14.38	2.39	0.00	0.00
12/1/2025 8:00	บริษัท นี.กริม เพาเวอร์ (อ่างทอง) 1 จำกัด	S0063	2.14	662281.57	41.73	14.38	2.38	0.00	0.00
12/1/2025 9:00	บริษัท นี.กริม เพาเวอร์ (อ่างทอง) 1 จำกัด	S0063	2.25	662747.60	41.90	14.38	2.37	0.00	0.00
12/1/2025 10:00	บริษัท นี.กริม เพาเวอร์ (อ่างทอง) 1 จำกัด	S0063	2.26	666094.37	41.85	14.38	2.32	0.00	0.00
12/1/2025 11:00	บริษัท นี.กริม เพาเวอร์ (อ่างทอง) 1 จำกัด	S0063	2.35	675324.13	41.36	14.38	2.36	0.00	0.00
12/1/2025 12:00	บริษัท นี.กริม เพาเวอร์ (อ่างทอง) 1 จำกัด	S0063	2.13	666878.00	41.33	14.45	1.70	0.00	0.00
12/1/2025 13:00	บริษัท นี.กริม เพาเวอร์ (อ่างทอง) 1 จำกัด	S0063	2.12	658858.44	41.07	14.41	2.38	0.00	0.00
12/1/2025 14:00	บริษัท นี.กริม เพาเวอร์ (อ่างทอง) 1 จำกัด	S0063	2.16	650973.55	41.22	14.38	2.36	0.00	0.00
12/1/2025 15:00	บริษัท นี.กริม เพาเวอร์ (อ่างทอง) 1 จำกัด	S0063	2.21	646910.81	41.72	14.38	2.36	0.00	0.00
12/1/2025 16:00	บริษัท นี.กริม เพาเวอร์ (อ่างทอง) 1 จำกัด	S0063	2.24	652302.73	41.94	14.38	2.33	0.00	0.00
12/1/2025 17:00	บริษัท นี.กริม เพาเวอร์ (อ่างทอง) 1 จำกัด	S0063	2.19	657951.44	41.32	14.37	2.28	0.00	0.00
12/1/2025 18:00	บริษัท นี.กริม เพาเวอร์ (อ่างทอง) 1 จำกัด	S0063	MA	MA	MA	MA	1.98	MA	MA
12/1/2025 19:00	บริษัท นี.กริม เพาเวอร์ (อ่างทอง) 1 จำกัด	S0063	1.96	524690.79	45.71	14.18	2.06	0.00	0.00
12/1/2025 20:00	บริษัท นี.กริม เพาเวอร์ (อ่างทอง) 1 จำกัด	S0063	2.01	520038.07	48.17	14.18	2.08	0.00	0.00
12/1/2025 21:00	บริษัท นี.กริม เพาเวอร์ (อ่างทอง) 1 จำกัด	S0063	2.05	630769.09	42.06	14.26	2.16	0.00	0.00
12/1/2025 22:00	บริษัท นี.กริม เพาเวอร์ (อ่างทอง) 1 จำกัด	S0063	1.96	649249.37	41.37	14.28	2.32	0.00	0.00
12/1/2025 23:00	บริษัท นี.กริม เพาเวอร์ (อ่างทอง) 1 จำกัด	S0063	1.91	643534.26	41.04	14.28	2.35	0.00	0.00
13/1/2025 1:00	บริษัท นี.กริม เพาเวอร์ (อ่างทอง) 1 จำกัด	S0063	1.86	639130.93	41.70	14.36	2.27	0.00	0.00
13/1/2025 2:00	บริษัท นี.กริม เพาเวอร์ (อ่างทอง) 1 จำกัด	S0063	1.87	636878.39	40.76	14.28	2.34	0.00	0.00
13/1/2025 3:00	บริษัท นี.กริม เพาเวอร์ (อ่างทอง) 1 จำกัด	S0063	1.94	633473.00	40.00	14.28	2.38	0.00	0.00
13/1/2025 4:00	บริษัท นี.กริม เพาเวอร์ (อ่างทอง) 1 จำกัด	S0063	1.82	632473.81	40.15	14.28	2.36	0.00	0.00
13/1/2025 5:00	บริษัท นี.กริม เพาเวอร์ (อ่างทอง) 1 จำกัด	S0063	1.62	630738.24	40.36	14.28	2.36	0.00	0.00
13/1/2025 6:00	บริษัท นี.กริม เพาเวอร์ (อ่างทอง) 1 จำกัด	S0063	1.78	633695.23	40.11	14.29	2.39	0.00	0.00
13/1/2025 7:00	บริษัท นี.กริม เพาเวอร์ (อ่างทอง) 1 จำกัด	S0063	2.00	636589.83	40.38	14.28	2.36	0.00	0.00
13/1/2025 8:00	บริษัท นี.กริม เพาเวอร์ (อ่างทอง) 1 จำกัด	S0063	1.96	644404.59	40.11	14.28	2.34	0.00	0.00
13/1/2025 9:00	บริษัท นี.กริม เพาเวอร์ (อ่างทอง) 1 จำกัด	S0063	1.97	646659.13	40.24	14.28	2.38	0.00	0.00
13/1/2025 10:00	บริษัท นี.กริม เพาเวอร์ (อ่างทอง) 1 จำกัด	S0063	1.99	646472.84	40.21	14.28	2.33	0.00	0.00
13/1/2025 11:00	บริษัท นี.กริม เพาเวอร์ (อ่างทอง) 1 จำกัด	S0063	2.05	647014.20	40.11	14.28	2.29	0.00	0.00
13/1/2025 12:00	บริษัท นี.กริม เพาเวอร์ (อ่างทอง) 1 จำกัด	S0063	2.04	646652.15	40.75	14.36	1.66	0.00	0.00
13/1/2025 13:00	บริษัท นี.กริม เพาเวอร์ (อ่างทอง) 1 จำกัด	S0063	2.22	538962.49	45.68	14.32	2.04	0.00	0.00
13/1/2025 14:00	บริษัท นี.กริม เพาเวอร์ (อ่างทอง) 1 จำกัด	S0063	2.14	517968.59	40.67	14.28	1.95	0.00	0.00
13/1/2025 15:00	บริษัท นี.กริม เพาเวอร์ (อ่างทอง) 1 จำกัด	S0063	2.15	529407.65	41.85	14.28	1.93	0.00	0.00
13/1/2025 16:00	บริษัท นี.กริม เพาเวอร์ (อ่างทอง) 1 จำกัด	S0063	2.15	527110.48	41.79	14.28	1.89	0.00	0.00
13/1/2025 17:00	บริษัท นี.กริม เพาเวอร์ (อ่างทอง) 1 จำกัด	S0063	2.18	528338.75	42.59	14.28	1.90	0.00	0.00
14/1/2025 9:00	บริษัท นี.กริม เพาเวอร์ (อ่างทอง) 1 จำกัด	S0063	1.77	635767.54	39.46	14.28	2.26	0.00	0.00
14/1/2025 10:00	บริษัท นี.กริม เพาเวอร์ (อ่างทอง) 1 จำกัด	S0063	1.76	644494.58	39.31	14.28	2.28	0.00	0.00
14/1/2025 11:00	บริษัท นี.กริม เพาเวอร์ (อ่างทอง) 1 จำกัด	S0063	1.73	652435.38	39.49	14.28	2.23	0.00	0.00
14/1/2025 12:00	บริษัท นี.กริม เพาเวอร์ (อ่างทอง) 1 จำกัด	S0063	1.89	666336.18	39.92	14.36	1.58	0.00	0.00
14/1/2025 13:00	บริษัท นี.กริม เพาเวอร์ (อ่างทอง) 1 จำกัด	S0063	2.05	559189.31	44.39	14.33	1.98	0.00	0.00
14/1/2025 14:00	บริษัท นี.กริม เพาเวอร์ (อ่างทอง) 1 จำกัด	S0063	1.97	541516.56	39.53	14.28	1.91	0.00	0.00
14/1/2025 15:00	บริษัท นี.กริม เพาเวอร์ (อ่างทอง) 1 จำกัด	S0063	2.01	540401.74	40.02	14.28	1.90	0.00	0.00
14/1/2025 16:00	บริษัท นี.กริม เพาเวอร์ (อ่างทอง) 1 จำกัด	S0063	1.98	542751.71	38.63	14.28	1.89	0.00	0.00
14/1/2025 17:00	บริษัท นี.กริม เพาเวอร์ (อ่างทอง) 1 จำกัด	S0063	1.99	537182.84	39.51	14.28	1.81	0.00	0.00
14/1/2025 18:00	บริษัท นี.กริม เพาเวอร์ (อ่างทอง) 1 จำกัด	S0063	MA	MA	MA	MA	1.80	MA	MA
14/1/2025 19:00	บริษัท นี.กริม เพาเวอร์ (อ่างทอง) 1 จำกัด	S0063	2.11	333869.62	43.33	14.28	1.82	0.00	220.81

Site HRSG11 - Monthly: 01/2025									
Date_Time	Factory_Name	Meas_Code	CO	Flow	NO _x	O ₂	Particulate	SO ₂	Temp
14/1/2025 20:00	บริษัท บี.กริม เพาเวอร์ (อ่างทอง) 1 จำกัด	S0063	2.08	329690.78	44.30	14.28	1.83	0.00	234.18
14/1/2025 21:00	บริษัท บี.กริม เพาเวอร์ (อ่างทอง) 1 จำกัด	S0063	2.17	342692.70	44.36	14.28	1.89	0.00	214.84
14/1/2025 22:00	บริษัท บี.กริม เพาเวอร์ (อ่างทอง) 1 จำกัด	S0063	2.05	423983.87	38.16	14.28	2.24	0.00	215.42
14/1/2025 23:00	บริษัท บี.กริม เพาเวอร์ (อ่างทอง) 1 จำกัด	S0063	2.04	412656.05	38.87	14.28	2.22	0.00	238.33
15/1/2025 0:00	บริษัท บี.กริม เพาเวอร์ (อ่างทอง) 1 จำกัด	S0063	1.83	576604.04	38.66	14.29	2.25	0.00	83.33
15/1/2025 1:00	บริษัท บี.กริม เพาเวอร์ (อ่างทอง) 1 จำกัด	S0063	1.86	656964.68	38.71	14.28	2.30	0.00	0.00
15/1/2025 2:00	บริษัท บี.กริม เพาเวอร์ (อ่างทอง) 1 จำกัด	S0063	1.82	656072.81	38.50	14.28	2.29	0.00	0.00
15/1/2025 3:00	บริษัท บี.กริม เพาเวอร์ (อ่างทอง) 1 จำกัด	S0063	1.87	653397.63	38.67	14.28	2.29	0.00	0.00
15/1/2025 4:00	บริษัท บี.กริม เพาเวอร์ (อ่างทอง) 1 จำกัด	S0063	1.88	653577.73	38.33	14.28	2.27	0.00	0.00
15/1/2025 5:00	บริษัท บี.กริม เพาเวอร์ (อ่างทอง) 1 จำกัด	S0063	1.86	654348.24	38.53	14.28	2.28	0.00	0.00
15/1/2025 6:00	บริษัท บี.กริม เพาเวอร์ (อ่างทอง) 1 จำกัด	S0063	1.78	651638.95	38.51	14.28	2.34	0.00	0.00
15/1/2025 7:00	บริษัท บี.กริม เพาเวอร์ (อ่างทอง) 1 จำกัด	S0063	1.76	653014.16	38.48	14.28	2.31	0.00	0.00
15/1/2025 8:00	บริษัท บี.กริม เพาเวอร์ (อ่างทอง) 1 จำกัด	S0063	1.76	660268.07	38.59	14.28	2.26	0.00	0.00
15/1/2025 9:00	บริษัท บี.กริม เพาเวอร์ (อ่างทอง) 1 จำกัด	S0063	1.72	679633.53	38.42	14.28	2.25	0.00	0.00
15/1/2025 10:00	บริษัท บี.กริม เพาเวอร์ (อ่างทอง) 1 จำกัด	S0063	1.64	682849.48	38.30	14.28	2.29	0.00	0.00
15/1/2025 11:00	บริษัท บี.กริม เพาเวอร์ (อ่างทอง) 1 จำกัด	S0063	1.60	673846.42	38.18	14.28	2.27	0.00	0.00
15/1/2025 12:00	บริษัท บี.กริม เพาเวอร์ (อ่างทอง) 1 จำกัด	S0063	1.72	682770.87	38.55	14.36	1.61	0.00	0.00
15/1/2025 13:00	บริษัท บี.กริม เพาเวอร์ (อ่างทอง) 1 จำกัด	S0063	1.99	563855.19	42.21	14.29	1.99	0.00	0.00
15/1/2025 14:00	บริษัท บี.กริม เพาเวอร์ (อ่างทอง) 1 จำกัด	S0063	1.89	535195.21	34.69	14.18	1.85	0.00	0.00
15/1/2025 15:00	บริษัท บี.กริม เพาเวอร์ (อ่างทอง) 1 จำกัด	S0063	1.81	536388.35	33.11	14.18	1.86	0.00	0.00
15/1/2025 16:00	บริษัท บี.กริม เพาเวอร์ (อ่างทอง) 1 จำกัด	S0063	1.85	540265.69	33.30	14.18	1.84	0.00	0.00
15/1/2025 17:00	บริษัท บี.กริม เพาเวอร์ (อ่างทอง) 1 จำกัด	S0063	1.83	542817.47	33.32	14.18	1.79	0.00	0.00
15/1/2025 18:00	บริษัท บี.กริม เพาเวอร์ (อ่างทอง) 1 จำกัด	S0063	MA	MA	MA	MA	1.77	MA	MA
15/1/2025 19:00	บริษัท บี.กริม เพาเวอร์ (อ่างทอง) 1 จำกัด	S0063	1.82	331686.79	37.16	14.28	1.74	0.00	244.97
15/1/2025 20:00	บริษัท บี.กริม เพาเวอร์ (อ่างทอง) 1 จำกัด	S0063	1.75	325735.47	38.32	14.28	1.76	0.00	254.96
15/1/2025 21:00	บริษัท บี.กริม เพาเวอร์ (อ่างทอง) 1 จำกัด	S0063	1.68	323854.96	37.53	14.28	1.81	0.00	264.67
15/1/2025 22:00	บริษัท บี.กริม เพาเวอร์ (อ่างทอง) 1 จำกัด	S0063	1.71	405320.89	40.32	14.29	2.10	0.00	263.28
15/1/2025 23:00	บริษัท บี.กริม เพาเวอร์ (อ่างทอง) 1 จำกัด	S0063	1.86	408993.18	39.40	14.28	2.18	0.00	263.58
16/1/2025 0:00	บริษัท บี.กริม เพาเวอร์ (อ่างทอง) 1 จำกัด	S0063	1.90	412407.19	39.62	14.35	2.18	0.00	262.53
16/1/2025 1:00	บริษัท บี.กริม เพาเวอร์ (อ่างทอง) 1 จำกัด	S0063	2.02	411271.19	39.29	14.38	2.20	0.00	255.95
16/1/2025 2:00	บริษัท บี.กริม เพาเวอร์ (อ่างทอง) 1 จำกัด	S0063	1.99	407335.79	37.92	14.32	2.27	0.00	257.45
16/1/2025 3:00	บริษัท บี.กริม เพาเวอร์ (อ่างทอง) 1 จำกัด	S0063	1.95	404912.82	37.04	14.28	2.27	0.00	262.1

Site HRSG11 Monthly: 01/2025										
Date_Time	Factory_Name	Meas_Code	CO	Flow	No _x	O ₂	Particulate	SO ₂	Temp	
16/1/2025 17:00	บริษัท บี.กริม เพาเวอร์ (อ่างทอง) 1 จำกัด	S0063	1.82	321704.22	31.98	14.18	1.91	0.00	294.75	
17/1/2025 8:00	บริษัท บี.กริม เพาเวอร์ (อ่างทอง) 1 จำกัด	S0063	2.01	666710.28	38.44	14.28	2.33	0.00	0.00	
17/1/2025 9:00	บริษัท บี.กริม เพาเวอร์ (อ่างทอง) 1 จำกัด	S0063	2.01	668629.79	39.05	14.28	2.33	0.00	0.00	
17/1/2025 10:00	บริษัท บี.กริม เพาเวอร์ (อ่างทอง) 1 จำกัด	S0063	2.05	669452.56	38.39	14.28	2.31	0.00	0.00	
17/1/2025 11:00	บริษัท บี.กริม เพาเวอร์ (อ่างทอง) 1 จำกัด	S0063	2.07	674732.30	38.15	14.28	2.32	0.00	0.00	
17/1/2025 12:00	บริษัท บี.กริม เพาเวอร์ (อ่างทอง) 1 จำกัด	S0063	2.00	680852.54	38.71	14.38	2.95	0.00	0.00	
17/1/2025 13:00	บริษัท บี.กริม เพาเวอร์ (อ่างทอง) 1 จำกัด	S0063	2.06	567973.71	44.02	14.32	2.14	0.00	0.00	
17/1/2025 14:00	บริษัท บี.กริม เพาเวอร์ (อ่างทอง) 1 จำกัด	S0063	1.93	545501.45	34.43	14.18	1.92	0.00	0.00	
17/1/2025 15:00	บริษัท บี.กริม เพาเวอร์ (อ่างทอง) 1 จำกัด	S0063	1.91	546945.04	33.17	14.18	1.94	0.00	0.00	
17/1/2025 16:00	บริษัท บี.กริม เพาเวอร์ (อ่างทอง) 1 จำกัด	S0063	1.95	551936.47	32.83	14.18	1.90	0.00	0.00	
17/1/2025 17:00	บริษัท บี.กริม เพาเวอร์ (อ่างทอง) 1 จำกัด	S0063	1.90	557249.83	33.19	14.18	1.92	0.00	0.00	
17/1/2025 18:00	บริษัท บี.กริม เพาเวอร์ (อ่างทอง) 1 จำกัด	S0063	MA	MA	MA	MA	1.99	MA	MA	
17/1/2025 19:00	บริษัท บี.กริม เพาเวอร์ (อ่างทอง) 1 จำกัด	S0063	1.89	545571.91	36.01	14.18	1.95	0.00	0.00	
17/1/2025 20:00	บริษัท บี.กริม เพาเวอร์ (อ่างทอง) 1 จำกัด	S0063	1.71	542231.26	37.32	14.18	1.98	0.00	0.00	
17/1/2025 21:00	บริษัท บี.กริม เพาเวอร์ (อ่างทอง) 1 จำกัด	S0063	1.85	545205.55	37.99	14.19	2.00	0.00	0.00	
17/1/2025 22:00	บริษัท บี.กริม เพาเวอร์ (อ่างทอง) 1 จำกัด	S0063	2.14	681036.46	38.41	14.28	2.22	0.00	0.00	
17/1/2025 23:00	บริษัท บี.กริม เพาเวอร์ (อ่างทอง) 1 จำกัด	S0063	2.22	684124.62	38.26	14.28	2.21	0.00	0.00	
18/1/2025 0:00	บริษัท บี.กริม เพาเวอร์ (อ่างทอง) 1 จำกัด	S0063	1.99	684743.63	38.16	14.29	2.30	0.00	0.00	
18/1/2025 1:00	บริษัท บี.กริม เพาเวอร์ (อ่างทอง) 1 จำกัด	S0063	2.07	678220.85	38.29	14.28	2.31	0.00	0.00	
18/1/2025 2:00	บริษัท บี.กริม เพาเวอร์ (อ่างทอง) 1 จำกัด	S0063	2.06	667385.16	39.10	14.28	2.31	0.00	0.00	
18/1/2025 3:00	บริษัท บี.กริม เพาเวอร์ (อ่างทอง) 1 จำกัด	S0063	2.06	670472.16	38.43	14.28	2.33	0.00	0.00	
18/1/2025 4:00	บริษัท บี.กริม เพาเวอร์ (อ่างทอง) 1 จำกัด	S0063	2.10	667046.11	38.04	14.28	2.30	0.00	0.00	
18/1/2025 5:00	บริษัท บี.กริม เพาเวอร์ (อ่างทอง) 1 จำกัด	S0063	2.05	661637.84	38.77	14.28	2.42	0.00	0.00	
18/1/2025 6:00	บริษัท บี.กริม เพาเวอร์ (อ่างทอง) 1 จำกัด	S0063	1.83	660138.70	39.00	14.30	2.37	0.00	0.00	
18/1/2025 7:00	บริษัท บี.กริม เพาเวอร์ (อ่างทอง) 1 จำกัด	S0063	1.86	660353.27	38.49	14.28	2.37	0.00	0.00	
18/1/2025 8:00	บริษัท บี.กริม เพาเวอร์ (อ่างทอง) 1 จำกัด	S0063	1.83	662781.00	37.65	14.28	2.33	0.00	0.00	
18/1/2025 9:00	บริษัท บี.กริม เพาเวอร์ (อ่างทอง) 1 จำกัด	S0063	1.82	667441.57	37.60	14.28	2.31	0.00	0.00	
18/1/2025 10:00	บริษัท บี.กริม เพาเวอร์ (อ่างทอง) 1 จำกัด	S0063	1.85	672664.98	37.70	14.28	2.30	0.00	0.00	
18/1/2025 11:00	บริษัท บี.กริม เพาเวอร์ (อ่างทอง) 1 จำกัด	S0063	1.83	672997.53	37.52	14.28	2.28	0.00	0.00	
18/1/2025 12:00	บริษัท บี.กริม เพาเวอร์ (อ่างทอง) 1 จำกัด	S0063	1.84	692057.31	38.30	14.36	1.99	0.00	0.00	
18/1/2025 13:00	บริษัท บี.กริม เพาเวอร์ (อ่างทอง) 1 จำกัด	S0063	1.81	575530.83	41.98	14.26	1.96	0.00	0.00	
18/1/2025 14:00	บริษัท บี.กริม เพาเวอร์ (อ่างทอง) 1 จำกัด	S0063	1.76	543529.76	33.50	14.18	1.86	0.00	0.00	
18/1/2025 15:00	บริษัท บี.กริม เพาเวอร์ (อ่างทอง) 1 จำกัด	S0063	1.73	545123.11	32.97	14.18	1.92	0.00	0.00	
18/1/2025 16:00	บริษัท บี.กริม เพาเวอร์ (อ่างทอง) 1 จำกัด	S0063	1.77	549985.05	33.11	14.18	1.91	0.00	0.00	
18/1/2025 17:00	บริษัท บี.กริม เพาเวอร์ (อ่างทอง) 1 จำกัด	S0063	1.77	543818.18	33.62	14.18	1.81	0.00	0.00	
18/1/2025 18:00	บริษัท บี.กริม เพาเวอร์ (อ่างทอง) 1 จำกัด	S0063	MA	MA	MA	MA	1.76	MA	MA	
18/1/2025 19:00	บริษัท บี.กริม เพาเวอร์ (อ่างทอง) 1 จำกัด	S0063	1.91	547091.78	36.90	14.18	1.77	0.00	0.00	
18/1/2025 20:00	บริษัท บี.กริม เพาเวอร์ (อ่างทอง) 1 จำกัด	S0063	1.93	546094.17	38.87	14.18	1.78	0.00	0.00	
18/1/2025 21:00	บริษัท บี.กริม เพาเวอร์ (อ่างทอง) 1 จำกัด	S0063	2.03	546127.50	38.50	14.18	1.88	0.00	0.00	
18/1/2025 22:00	บริษัท บี.กริม เพาเวอร์ (อ่างทอง) 1 จำกัด	S0063	2.11	649638.20	36.04	14.18	2.24	0.00	0.00	
18/1/2025 23:00	บริษัท บี.กริม เพาเวอร์ (อ่างทอง) 1 จำกัด	S0063	2.22	645293.97	36.48	14.18	2.22	0.00	0.00	
19/1/2025 0:00	บริษัท บี.กริม เพาเวอร์ (อ่างทอง) 1 จำกัด	S0063	1.95	642727.18	37.59	14.25	2.23	0.00	0.00	
19/1/2025 1:00	บริษัท บี.กริม เพาเวอร์ (อ่างทอง) 1 จำกัด	S0063	1.92	656548.53	37.60	14.28	2.23	0.00	0.00	
19/1/2025 2:00	บริษัท บี.กริม เพาเวอร์ (อ่างทอง) 1 จำกัด	S0063	1.88	644558.76	37.48	14.28	2.27	0.00	0.00	
19/1/2025 3:00	บริษัท บี.กริม เพาเวอร์ (อ่างทอง) 1 จำกัด	S0063	1.78	660211.07	37.87	14.28	2.26	0.00	0.00	

Site HRSG11 Monthly: 01/2025									
Date_Time	Factory_Name	Meas_Code	CO	Flow	No _x	O ₂	Particulate	SO ₂	Temp
19/1/2025 4:00	บริษัท บี.กริม เพาเวอร์ (อ่างทอง) 1 จำกัด	S0063	1.78	654379.49	38.44	14.28	2.23	0.00	0.00
19/1/2025 5:00	บริษัท บี.กริม เพาเวอร์ (อ่างทอง) 1 จำกัด	S0063	1.87	655022.83	38.19	14.28	2.23	0.00	0.00
19/1/2025 6:00	บริษัท บี.กริม เพาเวอร์ (อ่างทอง) 1 จำกัด	S0063	1.84	646786.89	37.68	14.26	2.19	0.00	0.00
19/1/2025 7:00	บริษัท บี.กริม เพาเวอร์ (อ่างทอง) 1 จำกัด	S0063	1.99	657674.40	36.99	14.18	2.12	0.00	0.00
19/1/2025 8:00	บริษัท บี.กริม เพาเวอร์ (อ่างทอง) 1 จำกัด	S0063	1.75	664077.40	37.36	14.18	2.27	0.00	0.00
19/1/2025 9:00	บริษัท บี.กริม เพาเวอร์ (อ่างทอง) 1 จำกัด	S0063	1.54	665793.49	36.15	14.18	2.25	0.00	0.00
19/1/2025 10:00	บริษัท บี.กริม เพาเวอร์ (อ่างทอง) 1 จำกัด	S0063	1.61	667824.98	36.09	14.18	2.27	0.00	0.00
20/1/2025 13:00	บริษัท บี.กริม เพาเวอร์ (อ่างทอง) 1 จำกัด	S0063	1.88	598110.21	41.87	14.30	1.92	0.00	0.00
20/1/2025 14:00	บริษัท บี.กริม เพาเวอร์ (อ่างทอง) 1 จำกัด	S0063	1.73	552840.29	32.56	14.18	1.75	0.00	0.00
20/1/2025 15:00	บริษัท บี.กริม เพาเวอร์ (อ่างทอง) 1 จำกัด	S0063	1.74	545318.21	32.94	14.18	1.74	0.00	0.00
20/1/2025 16:00	บริษัท บี.กริม เพาเวอร์ (อ่างทอง) 1 จำกัด	S0063	1.77	548308.73	32.20	14.18	1.70	0.00	0.00
20/1/2025 17:00	บริษัท บี.กริม เพาเวอร์ (อ่างทอง) 1 จำกัด	S0063	1.86	546281.75	32.87	14.18	1.74	0.00	0.00
20/1/2025 18:00	บริษัท บี.กริม เพาเวอร์ (อ่างทอง) 1 จำกัด	S0063	MA	MA	MA	MA	1.72	MA	MA
20/1/2025 19:00	บริษัท บี.กริม เพาเวอร์ (อ่างทอง) 1 จำกัด	S0063	1.98	536426.25	34.78	14.18	1.78	0.00	0.00
20/1/2025 20:00	บริษัท บี.กริม เพาเวอร์ (อ่างทอง) 1 จำกัด	S0063	2.09	537015.60	37.47	14.18	1.75	0.00	0.00
20/1/2025 21:00	บริษัท บี.กริม เพาเวอร์ (อ่างทอง) 1 จำกัด	S0063	2.09	545590.94	38.05	14.18	1.71	0.00	0.00
20/1/2025 22:00	บริษัท บี.กริม เพาเวอร์ (อ่างทอง) 1 จำกัด	S0063	2.19	671686.13	36.61	14.18	1.99	0.00	0.00
21/1/2025 10:00	บริษัท บี.กริม เพาเวอร์ (อ่างทอง) 1 จำกัด	S0063	1.34	673801.81	35.26	14.18	2.17	0.00	0.00
21/1/2025 11:00	บริษัท บี.กริม เพาเวอร์ (อ่างทอง) 1 จำกัด	S0063	1.37	680458.62	36.18	14.18	2.15	0.00	0.00
21/1/2025 12:00	บริษัท บี.กริม เพาเวอร์ (อ่างทอง) 1 จำกัด	S0063	1.65	689441.40	37.30	14.32	2.40	0.00	0.00
21/1/2025 13:00	บริษัท บี.กริม เพาเวอร์ (อ่างทอง) 1 จำกัด	S0063	1.93	579772.77	39.21	14.24	1.95	0.00	0.00
21/1/2025 14:00	บริษัท บี.กริม เพาเวอร์ (อ่างทอง) 1 จำกัด	S0063	1.79	552276.33	32.51	14.18	1.84	0.00	0.00
21/1/2025 15:00	บริษัท บี.กริม เพาเวอร์ (อ่างทอง) 1 จำกัด	S0063	1.76	549398.16	31.44	14.18	1.71	0.00	0.00
21/1/2025 16:00	บริษัท บี.กริม เพาเวอร์ (อ่างทอง) 1 จำกัด	S0063	1.74	546765.98	31.09	14.18	1.68	0.00	0.00
21/1/2025 17:00	บริษัท บี.กริม เพาเวอร์ (อ่างทอง) 1 จำกัด	S0063	1.84	556359.15	30.44	14.18	1.74	0.00	0.00
21/1/2025 18:00	บริษัท บี.กริม เพาเวอร์ (อ่างทอง) 1 จำกัด	S0063	MA	MA	MA	MA	1.70	MA	MA
21/1/2025 19:00	บริษัท บี.กริม เพาเวอร์ (อ่างทอง) 1 จำกัด	S0063	1.90	545812.07	32.90	14.18	1.60	0.00	0.00
21/1/2025 20:00	บริษัท บี.กริม เพาเวอร์ (อ่างทอง) 1 จำกัด	S0063	1.84	544986.36	34.61	14.18	1.56	0.00	0.00
21/1/2025 21:00	บริษัท บี.กริม เพาเวอร์ (อ่างทอง) 1 จำกัด	S0063	1.73	547335.26	35.07	14.18	1.65	0.00	0.00
21/1/2025 22:00	บริษัท บี.กริม เพาเวอร์ (อ่างทอง) 1 จำกัด	S0063	2.12	669638.59	35.17	14.18	1.86	0.00	0.00
21/1/2025 23:00	บริษัท บี.กริม เพาเวอร์ (อ่างทอง) 1 จำกัด	S0063	2.20	671255.30	35.06	14.18	1.94	0.00	0.00
22/1/2025 0:00	บริษัท บี.กริม เพาเวอร์ (อ่างทอง) 1 จำกัด	S0063	1.69	672244.34	35.07	14.20	1.96	0.00	0.00
22/1/2025 1:00	บริษัท บี.กริม เพาเวอร์ (อ่างทอง) 1 จำกัด	S0063	1.67	670025.61	35.39	14.18	2.11	0.00	0.00
22/1/2025 2:00	บริษัท บี.กริม เพาเวอร์ (อ่างทอง) 1 จำกัด	S0063	1.86	671731.32	35.14	14.18	2.14	0.00	0.00
22/1/2025 3:00	บริษัท บี.กริม เพาเวอร์ (อ่างทอง) 1 จำกัด	S0063	1.71	668483.43	35.43	14.18	2.16	0.00	0.00
22/1/2025 4:00	บริษัท บี.กริม เพาเวอร์ (อ่างทอง) 1 จำกัด	S0063	1.64	672895.63	35.37	14.18	2.07	0.00	0.00
22/1/2025 5:00	บริษัท บี.กริม เพาเวอร์ (อ่างทอง) 1 จำกัด	S0063	1.83	670334.63	35.04	14.18	2.06	0.00	0.00
22/1/2025 6:00	บริษัท บี.กริม เพาเวอร์ (อ่างทอง) 1 จำกัด	S0063	1.55	665020.36	35.06	14.18	2.21	0.00	0.00
22/1/2025 7:00	บริษัท บี.กริม เพาเวอร์ (อ่างทอง) 1 จำกัด	S0063	1.45	671744.85	35.08	14.18	2.22	0.00	0.00
22/1/2025 8:00	บริษัท บี.กริม เพาเวอร์ (อ่างทอง) 1 จำกัด	S0063	1.43	673591.58	35.80	14.18	2.19	0.00	0.00
22/1/2025 9:00	บริษัท บี.กริม เพาเวอร์ (อ่างทอง) 1 จำกัด	S0063	1.44	681913.21	35.37	14.18	2.12	0.00	0.00
22/1/2025 10:00	บริษัท บี.กริม เพาเวอร์ (อ่างทอง) 1 จำกัด	S0063	1.35	683372.25	35.05	14.18	2.17	0.00	0.00
22/1/2025 11:00	บริษัท บี.กริม เพาเวอร์ (อ่างทอง) 1 จำกัด	S0063	1.39	676027.68	35.55	14.26	2.04	0.00	0.00
22/1/2025 12:00	บริษัท บี.กริม เพาเวอร์ (อ่างทอง) 1 จำกัด	S0063	1.57	689741.91	37.19	14.35	5.96	0.00	0.00
22/1/2025 13:00	บริษัท บี.กริม เพาเวอร์ (อ่างทอง) 1 จำกัด	S0063	1.79	582511.14	39.52	14.27	1.97	0.00	0.00

Site HRSG11 Monthly: 01/2025									
Date_Time	Factory_Name	Meas_Code	CO	Flow	No _x	O ₂	Particulate	SO ₂	Temp
30/1/2025 2:00	บริษัท บี.กริม เพาเวอร์ (อ่างทอง) 1 จำกัด	S0063	1.86	594343.65	36.24	14.28	2.09	0.00	0.00
30/1/2025 3:00	บริษัท บี.กริม เพาเวอร์ (อ่างทอง) 1 จำกัด	S0063	1.94	595735.34	36.64	14.26	2.06	0.00	0.00
30/1/2025 4:00	บริษัท บี.กริม เพาเวอร์ (อ่างทอง) 1 จำกัด	S0063	2.03	591790.73	35.57	14.18	2.11	0.00	0.00
30/1/2025 5:00	บริษัท บี.กริม เพาเวอร์ (อ่างทอง) 1 จำกัด	S0063	1.96	591973.60	35.93	14.18	2.15	0.00	0.00
30/1/2025 6:00	บริษัท บี.กริม เพาเวอร์ (อ่างทอง) 1 จำกัด	S0063	MA	MA	MA	MA	2.12	MA	MA
30/1/2025 7:00	บริษัท บี.กริม เพาเวอร์ (อ่างทอง) 1 จำกัด	S0063	2.08	587580.13	36.18	14.18	2.17	0.00	0.00
30/1/2025 8:00	บริษัท บี.กริม เพาเวอร์ (อ่างทอง) 1 จำกัด	S0063	1.93	590436.09	36.26	14.18	2.26	0.00	0.00
30/1/2025 9:00	บริษัท บี.กริม เพาเวอร์ (อ่างทอง) 1 จำกัด	S0063	1.70	591423.24	35.94	14.18	2.30	0.00	0.00
30/1/2025 10:00	บริษัท บี.กริม เพาเวอร์ (อ่างทอง) 1 จำกัด	S0063	1.63	593731.49	35.21	14.18	2.27	0.00	0.00
30/1/2025 11:00	บริษัท บี.กริม เพาเวอร์ (อ่างทอง) 1 จำกัด	S0063	1.65	598121.87	35.27	14.21	2.17	0.00	0.00
30/1/2025 12:00	บริษัท บี.กริม เพาเวอร์ (อ่างทอง) 1 จำกัด	S0063	MA	MA	MA	MA	3.23	MA	MA
30/1/2025 13:00	บริษัท บี.กริม เพาเวอร์ (อ่างทอง) 1 จำกัด	S0063	1.96	496288.79	39.72	14.28	1.96	0.00	0.00
30/1/2025 14:00	บริษัท บี.กริม เพาเวอร์ (อ่างทอง) 1 จำกัด	S0063	MA	MA	MA	MA	MA	MA	MA
30/1/2025 15:00	บริษัท บี.กริม เพาเวอร์ (อ่างทอง) 1 จำกัด	S0063	1.75	473049.45	33.04	14.28	1.86	0.00	0.00
30/1/2025 16:00	บริษัท บี.กริม เพาเวอร์ (อ่างทอง) 1 จำกัด	S0063	1.74	470505.93	31.92	14.28	1.68	0.00	0.00
30/1/2025 17:00	บริษัท บี.กริม เพาเวอร์ (อ่างทอง) 1 จำกัด	S0063	1.79	428339.80	31.93	14.28	1.64	0.00	0.00
30/1/2025 18:00	บริษัท บี.กริม เพาเวอร์ (อ่างทอง) 1 จำกัด	S0063	MA	MA	MA	MA	1.65	MA	MA
30/1/2025 19:00	บริษัท บี.กริม เพาเวอร์ (อ่างทอง) 1 จำกัด	S0063	1.78	432479.29	33.39	14.18	1.62	0.00	0.00
30/1/2025 20:00	บริษัท บี.กริม เพาเวอร์ (อ่างทอง) 1 จำกัด	S0063	1.79	435108.61	34.46	14.18	1.58	0.00	0.00
30/1/2025 21:00	บริษัท บี.กริม เพาเวอร์ (อ่างทอง) 1 จำกัด	S0063	1.83	446679.84	34.74	14.18	1.76	0.00	0.00
30/1/2025 22:00	บริษัท บี.กริม เพาเวอร์ (อ่างทอง) 1 จำกัด	S0063	1.91	552781.40	34.76	14.18	2.13	0.00	0.00
30/1/2025 23:00	บริษัท บี.กริม เพาเวอร์ (อ่างทอง) 1 จำกัด	S0063	2.20	555629.10	35.37	14.18	2.07	0.00	0.00
31/1/2025 0:00	บริษัท บี.กริม เพาเวอร์ (อ่างทอง) 1 จำกัด	S0063	MA	MA	MA	MA	1.96	MA	MA
31/1/2025 1:00	บริษัท บี.กริม เพาเวอร์ (อ่างทอง) 1 จำกัด	S0063	1.64	565442.28	34.49	14.18	1.97	0.00	0.00
31/1/2025 2:00	บริษัท บี.กริม เพาเวอร์ (อ่างทอง) 1 จำกัด	S0063	1.71	567588.39	33.91	14.18	2.05	0.00	0.00
31/1/2025 3:00	บริษัท บี.กริม เพาเวอร์ (อ่างทอง) 1 จำกัด	S0063	1.55	567063.29	33.74	14.18	2.22	0.00	0.00
31/1/2025 4:00	บริษัท บี.กริม เพาเวอร์ (อ่างทอง) 1 จำกัด	S0063	1.56	567437.38	33.74	14.18	1.99	0.00	0.00
31/1/2025 5:00	บริษัท บี.กริม เพาเวอร์ (อ่างทอง) 1 จำกัด	S0063	1.64	569512.36	33.93	14.18	1.94	0.00	0.00
31/1/2025 6:00	บริษัท บี.กริม เพาเวอร์ (อ่างทอง) 1 จำกัด	S0063	MA	MA	MA	MA	2.15	MA	MA
31/1/2025 7:00	บริษัท บี.กริม เพาเวอร์ (อ่างทอง) 1 จำกัด	S0063	1.77	569537.47	34.67	14.18	2.22	0.00	0.00
31/1/2025 8:00	บริษัท บี.กริม เพาเวอร์ (อ่างทอง) 1 จำกัด	S0063	1.48	571371.57	34.26	14.18	2.10	0.00	0.00
31/1/2025 9:00	บริษัท บี.กริม เพาเวอร์ (อ่างทอง) 1 จำกัด	S0063	1.35	564924.38	33.57	14.18	2.04	0.00	0.00
31/1/2025 10:00	บริษัท บี.กริม เพาเวอร์ (อ่างทอง) 1 จำกัด	S0063	1.23	575806.02	33.86	14.18	2.07	0.00	0.00
31/1/2025 11:00	บริษัท บี.กริม เพาเวอร์ (อ่างทอง) 1 จำกัด	S0063	1.18	574634.51	34.13	14.20	2.10	0.00	0.00
31/1/2025 12:00	บริษัท บี.กริม เพาเวอร์ (อ่างทอง) 1 จำกัด	S0063	MA	MA	MA	MA	2.99	MA	MA
31/1/2025 13:00	บริษัท บี.กริม เพาเวอร์ (อ่างทอง) 1 จำกัด	S0063	1.94	475745.78	39.64	14.25	1.71	0.00	0.00
31/1/2025 14:00	บริษัท บี.กริม เพาเวอร์ (อ่างทอง) 1 จำกัด	S0063	1.79	461233.07	30.72	14.18	1.60	0.00	0.00
31/1/2025 15:00	บริษัท บี.กริม เพาเวอร์ (อ่างทอง) 1 จำกัด	S0063	1.84	463005.76	30.93	14.18	1.66	0.00	0.00
31/1/2025 16:00	บริษัท บี.กริม เพาเวอร์ (อ่างทอง) 1 จำกัด	S0063	1.87	462394.82	30.51	14.18	1.66	0.00	0.00
31/1/2025 17:00	บริษัท บี.กริม เพาเวอร์ (อ่างทอง) 1 จำกัด	S0063	1.87	464486.22	30.04	14.18	1.60	0.00	0.00
31/1/2025 18:00	บริษัท บี.กริม เพาเวอร์ (อ่างทอง) 1 จำกัด	S0063	MA	MA	MA	MA	1.61	MA	MA
31/1/2025 19:00	บริษัท บี.กริม เพาเวอร์ (อ่างทอง) 1 จำกัด	S0063	1.78	465927.00	31.15	14.18	1.71	0.00	0.00
31/1/2025 20:00	บริษัท บี.กริม เพาเวอร์ (อ่างทอง) 1 จำกัด	S0063	1.87	465730.49	31.74	14.18	1.77	0.00	0.00
31/1/2025 21:00	บริษัท บี.กริม เพาเวอร์ (อ่างทอง) 1 จำกัด	S0063	1.94	471428.73	33.14	14.18	1.78	0.00	0.00
31/1/2025 22:00	บริษัท บี.กริม เพาเวอร์ (อ่างทอง) 1 จำกัด	S0063	2.02	585683.12	33.83	14.18	1.89	0.00	0.00

Site HRSG11 Monthly: 01/2025									
Date_Time	Factory_Name	Meas_Code	CO	Flow	No _x	O ₂	Particulate	SO ₂	Temp
31/1/2025 23:00	บริษัท บี.กริม เพาเวอร์ (อ่างทอง) 1 จำกัด	S0063	2.08	588762.81	34.75	14.18	1.87	0.00	0.00
		MIN	1.18	317633.80	28.80	14.08	1.49	0.00	0.00
		Averg.	1.87	636673.71	38.12	14.25	2.11	0.00	13.45
		MAX	2.50	834978.03	49.27	14.45	6.01	0.00	294.75

Site HRSG11 Monthly: 02/2025									
Date_Time	Factory_Name	Meas_Code	CO	Flow	No _x	O ₂	Particulate	SO ₂	Temp
1/2/2025 0:00	บริษัท บี.กริม เพาเวอร์ (อ่างทอง) 1 จำกัด	S0063	MA	MA	MA	MA	1.95	MA	MA
1/2/2025 1:00	บริษัท บี.กริม เพาเวอร์ (อ่างทอง) 1 จำกัด	S0063	1.60	589038.82	35.90	14.27	1.94	0.00	0.00
1/2/2025 2:00	บริษัท บี.กริม เพาเวอร์ (อ่างทอง) 1 จำกัด	S0063	1.59	587925.61	34.20	14.18	1.95	0.00	0.00
1/2/2025 3:00	บริษัท บี.กริม เพาเวอร์ (อ่างทอง) 1 จำกัด	S0063	1.59	585378.64	33.83	14.18	2.21	0.00	0.00
1/2/2025 4:00	บริษัท บี.กริม เพาเวอร์ (อ่างทอง) 1 จำกัด	S0063	1.55	584884.86	33.91	14.18	2.25	0.00	0.00
1/2/2025 5:00	บริษัท บี.กริม เพาเวอร์ (อ่างทอง) 1 จำกัด	S0063	1.51	581267.74	34.03	14.18	2.23	0.00	0.00
1/2/2025 6:00	บริษัท บี.กริม เพาเวอร์ (อ่างทอง) 1 จำกัด	S0063	MA	MA	MA	MA	2.27	MA	MA
1/2/2025 7:00	บริษัท บี.กริม เพาเวอร์ (อ่างทอง) 1 จำกัด	S0063	1.62	371468.44	35.10	14.18	2.23	0.00	214.21
1/2/2025 8:00	บริษัท บี.กริม เพาเวอร์ (อ่างทอง) 1 จำกัด	S0063	1.55	375864.94	34.21	14.18	2.10	0.00	211.86
1/2/2025 9:00	บริษัท บี.กริม เพาเวอร์ (อ่างทอง) 1 จำกัด	S0063	1.41	372026.09	32.84	14.18	2.06	0.00	229.77
1/2/2025 10:00	บริษัท บี.กริม เพาเวอร์ (อ่างทอง) 1 จำกัด	S0063	1.33	374908.03	33.30	14.18	2.01	0.00	234.87
1/2/2025 11:00	บริษัท บี.กริม เพาเวอร์ (อ่างทอง) 1 จำกัด	S0063	1.36	379406.45	35.28	14.21	2.25	0.00	229.94
1/2/2025 12:00	บริษัท บี.กริม เพาเวอร์ (อ่างทอง) 1 จำกัด	S0063	1.62	537564.88	36.28	14.32	2.83	0.00	65.46
1/2/2025 13:00	บริษัท บี.กริม เพาเวอร์ (อ่างทอง) 1 จำกัด	S0063	1.84	500566.36	38.19	14.23	1.86	0.00	0.00
1/2/2025 14:00	บริษัท บี.กริม เพาเวอร์ (อ่างทอง) 1 จำกัด	S0063	1.71	485421.95	29.33	14.08	1.63	0.00	0.00
1/2/2025 15:00	บริษัท บี.กริม เพาเวอร์ (อ่างทอง) 1 จำกัด	S0063	1.69	484719.14	29.47	14.08	1.60	0.00	0.00
1/2/2025 16:00	บริษัท บี.กริม เพาเวอร์ (อ่างทอง) 1 จำกัด	S0063	1.72	486626.80	29.80	14.08	1.65	0.00	0.00
1/2/2025 17:00	บริษัท บี.กริม เพาเวอร์ (อ่างทอง) 1 จำกัด	S0063	1.71	486702.48	30.26	14.08	1.63	0.00	0.00
1/2/2025 18:00	บริษัท บี.กริม เพาเวอร์ (อ่างทอง) 1 จำกัด	S0063	MA	MA	MA	MA	1.60	MA	MA
1/2/2025 19:00	บริษัท บี.กริม เพาเวอร์ (อ่างทอง) 1 จำกัด	S0063	1.65	485091.23	29.31	14.18	1.52	0.00	0.00
1/2/2025 20:00	บริษัท บี.กริม เพาเวอร์ (อ่างทอง) 1 จำกัด	S0063	1.68	498149.83	30.02	14.08	1.52	0.00	0.00
1/2/2025 21:00	บริษัท บี.กริม เพาเวอร์ (อ่างทอง) 1 จำกัด	S0063	1.64	510487.82	30.37	14.09	1.71	0.00	0.00
1/2/2025 22:00	บริษัท บี.กริม เพาเวอร์ (อ่างทอง) 1 จำกัด	S0063	1.89	643573.74	34.11	14.17	1.92	0.00	0.00
1/2/2025 23:00	บริษัท บี.กริม เพาเวอร์ (อ่างทอง) 1 จำกัด	S0063	1.93	651178.46	33.97	14.18	1.89	0.00	0.00
2/2/2025 0:00	บริษัท บี.กริม เพาเวอร์ (อ่างทอง) 1 จำกัด	S0063	1.68	650059.69	33.79	14.18	1.91	0.00	0.00
2/2/2025 1:00	บริษัท บี.กริม เพาเวอร์ (อ่างทอง) 1 จำกัด	S0063	1.52	656766.60	34.42	14.18	1.86	0.00	0.00
2/2/2025 2:00	บริษัท บี.กริม เพาเวอร์ (อ่างทอง) 1 จำกัด	S0063	1.52	665793.17	34.05	14.18	1.89	0.00	0.00
2/2/2025 3:00	บริษัท บี.กริม เพาเวอร์ (อ่างทอง) 1 จำกัด	S0063	1.46	667422.29	32.63	14.18	2.07	0.00	0.00
2/2/2025 4:00	บริษัท บี.กริม เพาเวอร์ (อ่างทอง) 1 จำกัด	S0063	1.55	666225.31	32.77	14.18	2.25	0.00	0.00
2/2/2025 5:00	บริษัท บี.กริม เพาเวอร์ (อ่างทอง) 1 จำกัด	S0063	1.45	661892.57	32.92	14.11	2.23	0.00	0.00
2/2/2025 6:00	บริษัท บี.กริม เพาเวอร์ (อ่างทอง) 1 จำกัด	S0063	1.47	653675.82	34.05	14.09	2.21	0.00	0.00
2/2/2025 7:00	บริษัท บี.กริม เพาเวอร์ (อ่างทอง) 1 จำกัด	S0063	1.51	655746.97	33.79	14.08	2.20	0.00	0.00
2/2/2025 8:00	บริษัท บี.กริม เพาเวอร์ (อ่างทอง) 1 จำกัด	S0063	1.46	658937.55	32.44	14.08	2.15	0.00	0.00
2/2/2025 9:00	บริษัท บี.กริม เพาเวอร์ (อ่างทอง) 1 จำกัด	S0063	1.32	669911.32	31.43	14.08	2.07	0.00	0.00
2/2/2025 10:00	บริษัท บี.กริม เพาเวอร์ (อ่างทอง) 1 จำกัด	S0063	1.28	680083.49	31.18	14.08	2.04	0.00	0.00
2/2/2025 11:00	บริษัท บี.กริม เพาเวอร์ (อ่างทอง) 1 จำกัด	S0063	1.30	687505.99	32.53	14.16	2.28	0.00	0.00
2/2/2025 12:00	บริษัท บี.กริม เพาเวอร์ (อ่างทอง) 1 จำกัด	S0063	1.49	667028.46	34.24	14.25	2.42	0.00	0.00
2/2/2025 13:00	บริษัท บี.กริม เพาเวอร์ (อ่างทอง) 1 จำกัด	S0063	1.71	677047.21	36.80	14.28	1.81	0.00	0.00
2/2/2025 14:00	บริษัท บี.กริม เพาเวอร์ (อ่างทอง) 1 จำกัด	S0063	1.80	684741.17	37.67	14.28	1.81	0.00	0.00
2/2/2025 15:00	บริษัท บี.กริม เพาเวอร์ (อ่างทอง) 1 จำกัด	S0063	1.83	705549.85	38.04	14.28	1.79	0.00	0.00
2/2/2025 16:00	บริษัท บี.กริม เพาเวอร์ (อ่างทอง) 1 จำกัด	S0063	1.85	711649.86	38.26	14.28	1.79	0.00	0.00
2/2/2025 17:00	บริษัท บี.กริม เพาเวอร์ (อ่างทอง) 1 จำกัด	S0063	1.83	713451.18	37.60	14.28	1.81	0.00	0.00
2/2/2025 18:00	บริษัท บี.กริม เพาเวอร์ (อ่างทอง) 1 จำกัด	S0063	1.86	600142.31	35.42	14.24	1.64	0.00	0.00
2/2/2025 19:00	บริษัท บี.กริม เพาเวอร์ (อ่างทอง) 1 จำกัด	S0063	1.93	581395.11	30.75	14.18	1.65	0.00	0.00
2/2/2025 20:00	บริษัท บี.กริม เพาเวอร์ (อ่างทอง) 1 จำกัด	S0063	1.80	582553.09	31.16	14.18	1.64	0.00	0.00

Site HRSG11 Monthly: 02/2025									
Date_Time	Factory_Name	Meas_Code	CO	Flow	No _x	O ₂	Particulate	SO ₂	Temp
2/2/2025 21:00	บริษัท บี.กริม เพาเวอร์ (อ่างทอง) 1 จำกัด	S0063	1.96	722522.37	33.27	14.18	1.84	0.00	0.00
2/2/2025 22:00	บริษัท บี.กริม เพาเวอร์ (อ่างทอง) 1 จำกัด	S0063	2.39	750538.01	33.23	14.18	1.92	0.00	0.00
2/2/2025 23:00	บริษัท บี.กริม เพาเวอร์ (อ่างทอง) 1 จำกัด	S0063	2.17	742435.30	33.36	14.18	1.83	0.00	0.00
3/2/2025 0:00	บริษัท บี.กริม เพาเวอร์ (อ่างทอง) 1 จำกัด	S0063	1.67	740303.42	32.75	14.18	1.80	0.00	0.00
3/2/2025 1:00	บริษัท บี.กริม เพาเวอร์ (อ่างทอง) 1 จำกัด	S0063	1.59	735126.19	32.76	14.18	1.85	0.00	0.00
3/2/2025 2:00	บริษัท บี.กริม เพาเวอร์ (อ่างทอง) 1 จำกัด	S0063	1.37	738140.24	32.42	14.18	1.99	0.00	0.00
3/2/2025 3:00	บริษัท บี.กริม เพาเวอร์ (อ่างทอง) 1 จำกัด	S0063	1.40	739236.52	32.41	14.15	2.10	0.00	0.00
3/2/2025 4:00	บริษัท บี.กริม เพาเวอร์ (อ่างทอง) 1 จำกัด	S0063	1.34	736079.82	32.39	14.08	2.16	0.00	0.00
3/2/2025 5:00	บริษัท บี.กริม เพาเวอร์ (อ่างทอง) 1 จำกัด	S0063	1.20	732743.96	31.20	14.08	2.13	0.00	0.00
3/2/2025 6:00	บริษัท บี.กริม เพาเวอร์ (อ่างทอง) 1 จำกัด	S0063	1.46	720654.29	32.23	14.12	2.15	0.00	0.00
3/2/2025 8:00	บริษัท บี.กริม เพาเวอร์ (อ่างทอง) 1 จำกัด	S0063	1.50	724861.37	30.98	14.08	2.07	0.00	0.00
3/2/2025 9:00	บริษัท บี.กริม เพาเวอร์ (อ่างทอง) 1 จำกัด	S0063	MA	MA	MA	MA	MA	MA	MA
3/2/2025 10:00	บริษัท บี.กริม เพาเวอร์ (อ่างทอง) 1 จำกัด	S0063	1.21	705709.85	30.51	14.18	1.90	0.00	0.00
3/2/2025 11:00	บริษัท บี.กริม เพาเวอร์ (อ่างทอง) 1 จำกัด	S0063	1.40	719811.21	31.32	14.18	2.35	0.00	0.00
3/2/2025 12:00	บริษัท บี.กริม เพาเวอร์ (อ่างทอง) 1 จำกัด	S0063	1.58	736153.72	32.04	14.26	2.23	0.00	0.00
3/2/2025 14:00	บริษัท บี.กริม เพาเวอร์ (อ่างทอง) 1 จำกัด	S0063	1.61	561033.59	28.87	14.18	1.59	0.00	0.00
3/2/2025 15:00	บริษัท บี.กริม เพาเวอร์ (อ่างทอง) 1 จำกัด	S0063	1.67	553742.80	28.31	14.18	1.63	0.00	0.00
3/2/2025 16:00	บริษัท บี.กริม เพาเวอร์ (อ่างทอง) 1 จำกัด	S0063	1.71	559290.89	28.36	14.18	1.65	0.00	0.00
3/2/2025 17:00	บริษัท บี.กริม เพาเวอร์ (อ่างทอง) 1 จำกัด	S0063	1.74	574318.04	28.13	14.18	1.62	0.00	0.00
3/2/2025 18:00	บริษัท บี.กริม เพาเวอร์ (อ่างทอง) 1 จำกัด	S0063	MA	MA	MA	MA	1.55	MA	MA
3/2/2025 19:00	บริษัท บี.กริม เพาเวอร์ (อ่างทอง) 1 จำกัด	S0063	1.87	563618.26	28.31	14.18	1.57	0.00	0.00
3/2/2025 21:00	บริษัท บี.กริม เพาเวอร์ (อ่างทอง) 1 จำกัด	S0063	1.87	567721.18	30.55	14.18	1.60	0.00	0.00
3/2/2025 22:00	บริษัท บี.กริม เพาเวอร์ (อ่างทอง) 1 จำกัด	S0063	2.03	691694.20	32.77	14.18	1.84	0.00	0.00
3/2/2025 23:00	บริษัท บี.กริม เพาเวอร์ (อ่างทอง) 1 จำกัด	S0063	2.26	666474.11	32.65	14.18	1.94	0.00	0.00
4/2/2025 0:00	บริษัท บี.กริม เพาเวอร์ (อ่างทอง) 1 จำกัด	S0063	2.00	660855.04	32.26	14.18	2.09	0.00	0.00
4/2/2025 1:00	บริษัท บี.กริม เพาเวอร์ (อ่างทอง) 1 จำกัด	S0063	1.75	664075.28	32.66	14.18	2.11	0.00	0.00
4/2/2025 2:00	บริษัท บี.กริม เพาเวอร์ (อ่างทอง) 1 จำกัด	S0063	1.66	662425.35	31.73	14.18	2.05	0.00	0.00
4/2/2025 3:00	บริษัท บี.กริม เพาเวอร์ (อ่างทอง) 1 จำกัด	S0063	1.59	658017.69	31.55	14.18	2.01	0.00	0.00
4/2/2025 4:00	บริษัท บี.กริม เพาเวอร์ (อ่างทอง) 1 จำกัด	S0063	1.56	658639.12	31.32	14.18	2.12	0.00	0.00
4/2/2025 5:00	บริษัท บี.กริม เพาเวอร์ (อ่างทอง) 1 จำกัด	S0063	1.43	660206.87	31.31	14.18	2.10	0.00	0.00
4/2/2025 6:00	บริษัท บี.กริม เพาเวอร์ (อ่างทอง) 1 จำกัด	S0063	1.54	659399.75	32.37	14.18	2.20	0.00	0.00
4/2/2025 7:00	บริษัท บี.กริม เพาเวอร์ (อ่างทอง) 1 จำกัด	S0063	1.49	655724.84	33.89	14.18	2.19	0.00	0.00
4/2/2025 8:00	บริษัท บี.กริม เพาเวอร์ (อ่างทอง) 1 จำกัด	S0063	1.40	658580.68	33.72	14.18	2.19	0.00	0.00
4/2/2025 9:00	บริษัท บี.กริม เพาเวอร์ (อ่างทอง) 1 จำกัด	S0063	1.46	656506.18	34.07	14.18	2.18	0.00	0.00
4/2/2025 10:00	บริษัท บี.กริม เพาเวอร์ (อ่างทอง) 1 จำกัด	S0063	1.50	660396.43	33.87	14.18	2.16	0.00	0.00
4/2/2025 11:00	บริษัท บี.กริม เพาเวอร์ (อ่างทอง) 1 จำกัด	S0063	1.53	660238.73	33.55	14.18	2.79	0.00	0.00
4/2/2025 12:00	บริษัท บี.กริม เพาเวอร์ (อ่างทอง) 1 จำกัด	S0063	1.63	664436.91	33.48	14.26	2.48	0.00	0.00
4/2/2025 13:00	บริษัท บี.กริม เพาเวอร์ (อ่างทอง) 1 จำกัด	S0063	1.83	556967.99	37.26	14.24	1.95	0.00	0.00
4/2/2025 14:00	บริษัท บี.กริม เพาเวอร์ (อ่างทอง) 1 จำกัด	S0063	1.66	526106.54	29.14	14.18	1.87	0.00	0.00
4/2/2025 15:00	บริษัท บี.กริม เพาเวอร์ (อ่างทอง) 1 จำกัด	S0063	1.63	524710.17	29.03	14.18	1.84	0.00	0.00
4/2/2025 16:00	บริษัท บี.กริม เพาเวอร์ (อ่างทอง) 1 จำกัด	S0063	1.63	522695.80	29.45	14.18	1.80	0.00	0.00
4/2/2025 17:00	บริษัท บี.กริม เพาเวอร์ (อ่างทอง) 1 จำกัด	S0063	1.67	508313.31	30.15	14.18	1.71	0.00	0.00
4/2/2025 18:00	บริษัท บี.กริม เพาเวอร์ (อ่างทอง) 1 จำกัด	S0063	MA	MA	MA	MA	1.70	MA	MA
4/2/2025 19:00	บริษัท บี.กริม เพาเวอร์ (อ่างทอง) 1 จำกัด	S0063	1.66	505548.08	31.72	14.18	1.69	0.00	0.00
4/2/2025 20:00	บริษัท บี.กริม เพาเวอร์ (อ่างทอง) 1 จำกัด	S0063	1.71	502847.76	32.49	14.18	1.70	0.00	0.00

Site HRS11 Monthly: 02/2025										
Date_Time	Factory_Name	Meas_Code	CO	Flow	No _x	O ₂	Particulate	SO ₂	Temp	
8/2/2025 15:00	บริษัท บี.กริม เพาเวอร์ (อ่างทอง) 1 จำกัด	S0063	1.83	283509.90	29.02	14.08	1.87	0.00	127.93	
8/2/2025 16:00	บริษัท บี.กริม เพาเวอร์ (อ่างทอง) 1 จำกัด	S0063	1.82	282924.17	29.00	14.08	1.90	0.00	127.86	
8/2/2025 17:00	บริษัท บี.กริม เพาเวอร์ (อ่างทอง) 1 จำกัด	S0063	1.89	282909.22	28.94	14.08	1.80	0.00	128.00	
8/2/2025 18:00	บริษัท บี.กริม เพาเวอร์ (อ่างทอง) 1 จำกัด	S0063	MA	MA	MA	MA	1.77	MA	MA	
8/2/2025 19:00	บริษัท บี.กริม เพาเวอร์ (อ่างทอง) 1 จำกัด	S0063	1.88	281576.24	30.69	14.18	1.90	0.00	127.94	
8/2/2025 20:00	บริษัท บี.กริม เพาเวอร์ (อ่างทอง) 1 จำกัด	S0063	1.91	280866.43	32.62	14.18	1.88	0.00	127.70	
8/2/2025 21:00	บริษัท บี.กริม เพาเวอร์ (อ่างทอง) 1 จำกัด	S0063	2.01	281104.68	33.12	14.18	1.91	0.00	127.51	
8/2/2025 22:00	บริษัท บี.กริม เพาเวอร์ (อ่างทอง) 1 จำกัด	S0063	2.00	348942.88	34.79	14.20	2.18	0.00	130.70	
8/2/2025 23:00	บริษัท บี.กริม เพาเวอร์ (อ่างทอง) 1 จำกัด	S0063	2.01	353143.61	34.82	14.18	2.25	0.00	132.13	
9/2/2025 0:00	บริษัท บี.กริม เพาเวอร์ (อ่างทอง) 1 จำกัด	S0063	MA	MA	MA	MA	2.31	MA	MA	
9/2/2025 1:00	บริษัท บี.กริม เพาเวอร์ (อ่างทอง) 1 จำกัด	S0063	1.97	350813.77	34.92	14.28	2.29	0.00	131.53	
9/2/2025 2:00	บริษัท บี.กริม เพาเวอร์ (อ่างทอง) 1 จำกัด	S0063	1.99	350351.87	34.75	14.28	2.26	0.00	129.99	
9/2/2025 3:00	บริษัท บี.กริม เพาเวอร์ (อ่างทอง) 1 จำกัด	S0063	2.01	350385.03	35.00	14.28	2.31	0.00	130.08	
9/2/2025 4:00	บริษัท บี.กริม เพาเวอร์ (อ่างทอง) 1 จำกัด	S0063	1.91	349627.46	35.26	14.28	2.30	0.00	130.08	
9/2/2025 5:00	บริษัท บี.กริม เพาเวอร์ (อ่างทอง) 1 จำกัด	S0063	1.96	348150.27	35.55	14.28	2.27	0.00	129.05	
9/2/2025 6:00	บริษัท บี.กริม เพาเวอร์ (อ่างทอง) 1 จำกัด	S0063	MA	MA	MA	MA	2.30	MA	MA	
9/2/2025 7:00	บริษัท บี.กริม เพาเวอร์ (อ่างทอง) 1 จำกัด	S0063	1.87	347777.31	36.48	14.28	2.30	0.00	129.11	
9/2/2025 8:00	บริษัท บี.กริม เพาเวอร์ (อ่างทอง) 1 จำกัด	S0063	1.87	349148.77	36.01	14.28	2.29	0.00	128.79	
9/2/2025 9:00	บริษัท บี.กริม เพาเวอร์ (อ่างทอง) 1 จำกัด	S0063	1.85	351241.86	35.41	14.28	2.28	0.00	129.38	
9/2/2025 10:00	บริษัท บี.กริม เพาเวอร์ (อ่างทอง) 1 จำกัด	S0063	1.88	351503.84	35.23	14.28	2.26	0.00	129.81	
9/2/2025 11:00	บริษัท บี.กริม เพาเวอร์ (อ่างทอง) 1 จำกัด	S0063	1.91	351916.19	35.04	14.28	3.22	0.00	130.02	
9/2/2025 12:00	บริษัท บี.กริม เพาเวอร์ (อ่างทอง) 1 จำกัด	S0063	MA	MA	MA	MA	2.24	MA	MA	
9/2/2025 13:00	บริษัท บี.กริม เพาเวอร์ (อ่างทอง) 1 จำกัด	S0063	1.91	353784.44	35.69	14.38	2.25	0.00	131.05	
9/2/2025 14:00	บริษัท บี.กริม เพาเวอร์ (อ่างทอง) 1 จำกัด	S0063	1.92	354830.66	36.24	14.38	2.21	0.00	131.41	
9/2/2025 15:00	บริษัท บี.กริม เพาเวอร์ (อ่างทอง) 1 จำกัด	S0063	1.92	355122.18	37.32	14.38	2.14	0.00	131.80	
9/2/2025 16:00	บริษัท บี.กริม เพาเวอร์ (อ่างทอง) 1 จำกัด	S0063	1.90	356990.84	36.59	14.38	2.10	0.00	131.85	
9/2/2025 17:00	บริษัท บี.กริม เพาเวอร์ (อ่างทอง) 1 จำกัด	S0063	1.98	354368.73	37.70	14.35	2.03	0.00	131.30	
9/2/2025 18:00	บริษัท บี.กริม เพาเวอร์ (อ่างทอง) 1 จำกัด	S0063	MA	MA	MA	MA	1.79	MA	MA	
9/2/2025 19:00	บริษัท บี.กริม เพาเวอร์ (อ่างทอง) 1 จำกัด	S0063	1.84	280744.49	34.10	14.08	1.87	0.00	127.34	
9/2/2025 20:00	บริษัท บี.กริม เพาเวอร์ (อ่างทอง) 1 จำกัด	S0063	1.85	281431.89	35.01	14.08	1.84	0.00	127.15	
9/2/2025 21:00	บริษัท บี.กริม เพาเวอร์ (อ่างทอง) 1 จำกัด	S0063	1.93	336634.16	34.57	14.16	2.10	0.00	129.70	
9/2/2025 22:00	บริษัท บี.กริม เพาเวอร์ (อ่างทอง) 1 จำกัด	S0063	1.98	352158.87	35.66	14.18	2.21	0.00	131.48	
9/2/2025 23:00	บริษัท บี.กริม เพาเวอร์ (อ่างทอง) 1 จำกัด	S0063	2.03	350880.19	35.49	14.18	2.27	0.00	132.10	
10/2/2025 0:00	บริษัท บี.กริม เพาเวอร์ (อ่างทอง) 1 จำกัด	S0063	MA	MA	MA	MA	2.30	MA	MA	
10/2/2025 1:00	บริษัท บี.กริม เพาเวอร์ (อ่างทอง) 1 จำกัด	S0063	1.84	350302.59	36.39	14.28	2.32	0.00	131.06	
10/2/2025 2:00	บริษัท บี.กริม เพาเวอร์ (อ่างทอง) 1 จำกัด	S0063	1.85	349990.65	35.96	14.28	2.32	0.00	130.91	
10/2/2025 3:00	บริษัท บี.กริม เพาเวอร์ (อ่างทอง) 1 จำกัด	S0063	1.88	349479.11	36.59	14.28	2.31	0.00	129.96	
10/2/2025 4:00	บริษัท บี.กริม เพาเวอร์ (อ่างทอง) 1 จำกัด	S0063	1.77	347743.28	35.80	14.28	2.32	0.00	129.87	
10/2/2025 5:00	บริษัท บี.กริม เพาเวอร์ (อ่างทอง) 1 จำกัด	S0063	1.76	347935.54	36.37	14.28	2.33	0.00	130.01	
10/2/2025 6:00	บริษัท บี.กริม เพาเวอร์ (อ่างทอง) 1 จำกัด	S0063	MA	MA	MA	MA	2.33	MA	MA	
10/2/2025 7:00	บริษัท บี.กริม เพาเวอร์ (อ่างทอง) 1 จำกัด	S0063	1.86	346669.75	35.85	14.28	2.29	0.00	130.15	
10/2/2025 8:00	บริษัท บี.กริม เพาเวอร์ (อ่างทอง) 1 จำกัด	S0063	1.79	348508.53	34.77	14.28	2.30	0.00	129.80	
10/2/2025 9:00	บริษัท บี.กริม เพาเวอร์ (อ่างทอง) 1 จำกัด	S0063	1.76	350744.79	34.78	14.28	2.29	0.00	130.20	
10/2/2025 10:00	บริษัท บี.กริม เพาเวอร์ (อ่างทอง) 1 จำกัด	S0063	1.75	353035.77	34.51	14.28	2.28	0.00	130.87	
10/2/2025 11:00	บริษัท บี.กริม เพาเวอร์ (อ่างทอง) 1 จำกัด	S0063	1.75	354720.92	34.53	14.28	3.20	0.00	131.33	

Site HRS11 Monthly: 02/2025									
Date_Time	Factory_Name	Meas_Code	CO	Flow	No _x	O ₂	Particulate	SO ₂	Temp
10/2/2025 12:00	บริษัท บี.กริม เพาเวอร์ (อ่างทอง) 1 จำกัด	S0063	MA	MA	MA	MA	2.21	MA	MA
10/2/2025 13:00	บริษัท บี.กริม เพาเวอร์ (อ่างทอง) 1 จำกัด	S0063	2.05	295034.49	41.30	14.32	1.96	0.00	130.60
10/2/2025 14:00	บริษัท บี.กริม เพาเวอร์ (อ่างทอง) 1 จำกัด	S0063	1.95	284546.24	31.53	14.18	1.83	0.00	126.70
10/2/2025 15:00	บริษัท บี.กริม เพาเวอร์ (อ่างทอง) 1 จำกัด	S0063	1.94	284455.60	30.21	14.18	1.78	0.00	127.83
10/2/2025 16:00	บริษัท บี.กริม เพาเวอร์ (อ่างทอง) 1 จำกัด	S0063	1.93	283593.09	30.18	14.18	1.72	0.00	127.85
10/2/2025 17:00	บริษัท บี.กริม เพาเวอร์ (อ่างทอง) 1 จำกัด	S0063	1.96	284300.32	29.99	14.18	1.71	0.00	127.72
10/2/2025 18:00	บริษัท บี.กริม เพาเวอร์ (อ่างทอง) 1 จำกัด	S0063	MA	MA	MA	MA	1.71	MA	MA
10/2/2025 19:00	บริษัท บี.กริม เพาเวอร์ (อ่างทอง) 1 จำกัด	S0063	1.89	281834.14	30.64	14.18	1.76	0.00	128.04
10/2/2025 20:00	บริษัท บี.กริม เพาเวอร์ (อ่างทอง) 1 จำกัด	S0063	1.81	282685.15	31.76	14.18	1.70	0.00	128.14
10/2/2025 21:00	บริษัท บี.กริม เพาเวอร์ (อ่างทอง) 1 จำกัด	S0063	1.98	287241.78	33.16	14.18	1.71	0.00	128.26
10/2/2025 22:00	บริษัท บี.กริม เพาเวอร์ (อ่างทอง) 1 จำกัด	S0063	2.07	354913.06	33.96	14.18	2.13	0.00	131.90
10/2/2025 23:00	บริษัท บี.กริม เพาเวอร์ (อ่างทอง) 1 จำกัด	S0063	2.15	355176.31	34.49	14.18	2.26	0.00	133.08
11/2/2025 0:00	บริษัท บี.กริม เพาเวอร์ (อ่างทอง) 1 จำกัด	S0063	MA	MA	MA	MA	2.22	MA	MA
11/2/2025 1:00	บริษัท บี.กริม เพาเวอร์ (อ่างทอง) 1 จำกัด	S0063	1.94	355210.77	35.23	14.28	2.26	0.00	133.20
11/2/2025 2:00	บริษัท บี.กริม เพาเวอร์ (อ่างทอง) 1 จำกัด	S0063	1.92	354071.18	35.94	14.28	2.24	0.00	133.04
11/2/2025 3:00	บริษัท บี.กริม เพาเวอร์ (อ่างทอง) 1 จำกัด	S0063	1.89	354014.39	35.56	14.28	2.24	0.00	132.83
11/2/2025 4:00	บริษัท บี.กริม เพาเวอร์ (อ่างทอง) 1 จำกัด	S0063	1.90	353536.53	34.73	14.27	2.28	0.00	133.02
11/2/2025 5:00	บริษัท บี.กริม เพาเวอร์ (อ่างทอง) 1 จำกัด	S0063	2.04	351657.41	34.11	14.18	2.26	0.00	132.71
11/2/2025 6:00	บริษัท บี.กริม เพาเวอร์ (อ่างทอง) 1 จำกัด	S0063	MA	MA	MA	MA	2.27	MA	MA
11/2/2025 7:00	บริษัท บี.กริม เพาเวอร์ (อ่างทอง) 1 จำกัด	S0063	2.01	353358.76	34.08	14.18	2.28	0.00	132.59
11/2/2025 8:00	บริษัท บี.กริม เพาเวอร์ (อ่างทอง) 1 จำกัด	S0063	1.91	355261.96	34.25	14.18	2.14	0.00	133.01
11/2/2025 9:00	บริษัท บี.กริม เพาเวอร์ (อ่างทอง) 1 จำกัด	S0063	1.82	355997.51	34.11	14.18	2.12	0.00	133.34
11/2/2025 10:00	บริษัท บี.กริม เพาเวอร์ (อ่างทอง) 1 จำกัด	S0063	1.76	357405.55	34.69	14.22	2.15	0.00	133.78
11/2/2025 11:00	บริษัท บี.กริม เพาเวอร์ (อ่างทอง) 1 จำกัด	S0063	1.77	360327.43	34.81	14.28	3.07	0.00	134.73
11/2/2025 12:00	บริษัท บี.กริม เพาเวอร์ (อ่างทอง) 1 จำกัด	S0063	MA	MA	MA	MA	1.99	MA	MA
11/2/2025 13:00	บริษัท บี.กริม เพาเวอร์ (อ่างทอง) 1 จำกัด	S0063	1.93	293900.36	40.63	14.32	1.76	0.00	131.53
11/2/2025 14:00	บริษัท บี.กริม เพาเวอร์ (อ่างทอง) 1 จำกัด	S0063	1.78	284385.74	31.70	14.18	1.64	0.00	127.27
11/2/2025 15:00	บริษัท บี.กริม เพาเวอร์ (อ่างทอง) 1 จำกัด	S0063	1.74	284119.95	31.20	14.18	1.65	0.00	128.49
11/2/2025 16:00	บริษัท บี.กริม เพาเวอร์ (อ่างทอง) 1 จำกัด	S0063	1.77	283711.46	30.66	14.18	1.64	0.00	128.54
11/2/2025 17:00	บริษัท บี.กริม เพาเวอร์ (อ่างทอง) 1 จำกัด	S0063	1.85	283427.82	31.14	14.18	1.66	0.00	128.39
11/2/2025 18:00	บริษัท บี.กริม เพาเวอร์ (อ่างทอง) 1 จำกัด	S0063	MA	MA	MA	MA	1.65	MA	MA
11/2/2025 19:00	บริษัท บี.กริม เพาเวอร์ (อ่างทอง) 1 จำกัด	S0063	1.77	281554.14	28.68	14.18	1.63	0.00	128.50
11/2/2025 20:00	บริษัท บี.กริม เพาเวอร์ (อ่างทอง) 1 จำกัด	S0063	1.84	282199.21	29.91	14.18	1.65	0.00	128.35
11/2/2025 21:00	บริษัท บี.กริม เพาเวอร์ (อ่างทอง) 1 จำกัด	S0063	1.88	286197.92	31.61	14.18	1.65	0.00	128.38
11/2/2025 22:00	บริษัท บี.กริม เพาเวอร์ (อ่างทอง) 1 จำกัด	S0063	2.15	354468.62	32.69	14.18	2.08	0.00	131.77
11/2/2025 23:00	บริษัท บี.กริม เพาเวอร์ (อ่างทอง) 1 จำกัด	S0063	2.16	353413.32	32.97	14.18	2.07	0.00	133.48
12/2/2025 0:00	บริษัท บี.กริม เพาเวอร์ (อ่างทอง) 1 จำกัด	S0063	MA	MA	MA	MA	2.06	MA	MA
12/2/2025 1:00	บริษัท บี.กริม เพาเวอร์ (อ่างทอง) 1 จำกัด	S0063	1.97	354197.80	33.04	14.21	2.11	0.00	133.32
12/2/2025 2:00	บริษัท บี.กริม เพาเวอร์ (อ่างทอง) 1 จำกัด	S0063	1.95	353333.44	32.73	14.18	2.06	0.00	133.03
12/2/2025 3:00	บริษัท บี.กริม เพาเวอร์ (อ่างทอง) 1 จำกัด	S0063	1.94	352070.49	33.15	14.18	2.09	0.00	133.14
12/2/2025 4:00	บริษัท บี.กริม เพาเวอร์ (อ่างทอง) 1 จำกัด	S0063	2.02	353164.35	32.81	14.18	2.15	0.00	132.62
12/2/2025 5:00	บริษัท บี.กริม เพาเวอร์ (อ่างทอง) 1 จำกัด	S0063	1.95	352207.03	33.33	14.18	2.00	0.00	132.71
12/2/2025 6:00	บริษัท บี.กริม เพาเวอร์ (อ่างทอง) 1 จำกัด	S0063	MA	MA	MA	MA	2.07	MA	MA
12/2/2025 7:00	บริษัท บี.กริม เพาเวอร์ (อ่างทอง) 1 จำกัด	S0063	1.69	350413.57	33.65	14.18	1.98	0.00	132.61
12/2/2025 8:00	บริษัท บี.กริม เพาเวอร์ (อ่างทอง) 1 จำกัด	S0063	1.69	349211.16	32.72	14.18	1.85	0.00	132.56

Site HRSG11 Monthly: 02/2025										
Date_Time	Factory_Name	Meas_Code	CO	Flow	No _x	O ₂	Particulate	SO ₂	Temp	
12/2/2025 9:00	บริษัท นี.กรีน เพาเวอร์ (อ่างทอง) 1 จำกัด	S0063	1.44	350984.47	32.70	14.18	1.93	0.00	133.20	
12/2/2025 10:00	บริษัท นี.กรีน เพาเวอร์ (อ่างทอง) 1 จำกัด	S0063	1.35	351880.77	32.80	14.18	1.94	0.00	133.21	
12/2/2025 11:00	บริษัท นี.กรีน เพาเวอร์ (อ่างทอง) 1 จำกัด	S0063	1.33	353871.08	32.69	14.18	2.96	0.00	133.40	
12/2/2025 12:00	บริษัท นี.กรีน เพาเวอร์ (อ่างทอง) 1 จำกัด	S0063	MA	MA	MA	MA	2.00	MA	MA	
12/2/2025 13:00	บริษัท นี.กรีน เพาเวอร์ (อ่างทอง) 1 จำกัด	S0063	1.80	297820.60	36.52	14.22	1.63	0.00	127.49	
12/2/2025 14:00	บริษัท นี.กรีน เพาเวอร์ (อ่างทอง) 1 จำกัด	S0063	1.64	282667.57	29.49	14.18	1.53	0.00	127.3	
12/2/2025 15:00	บริษัท นี.กรีน เพาเวอร์ (อ่างทอง) 1 จำกัด	S0063	1.62	281889.96	29.13	14.18	1.58	0.00	128.63	
12/2/2025 16:00	บริษัท นี.กรีน เพาเวอร์ (อ่างทอง) 1 จำกัด	S0063	1.65	281717.18	28.69	14.18	1.49	0.00	128.68	
12/2/2025 17:00	บริษัท นี.กรีน เพาเวอร์ (อ่างทอง) 1 จำกัด	S0063	1.81	281085.00	29.00	14.18	1.60	0.00	128.80	
12/2/2025 18:00	บริษัท นี.กรีน เพาเวอร์ (อ่างทอง) 1 จำกัด	S0063	MA	MA	MA	MA	1.50	MA	MA	
12/2/2025 19:00	บริษัท นี.กรีน เพาเวอร์ (อ่างทอง) 1 จำกัด	S0063	1.71	280680.16	31.07	14.18	1.53	0.00	128.32	
12/2/2025 20:00	บริษัท นี.กรีน เพาเวอร์ (อ่างทอง) 1 จำกัด	S0063	1.73	280131.41	32.08	14.18	1.70	0.00	128.25	
12/2/2025 21:00	บริษัท นี.กรีน เพาเวอร์ (อ่างทอง) 1 จำกัด	S0063	1.82	285630.67	31.83	14.18	1.74	0.00	128.46	
12/2/2025 22:00	บริษัท นี.กรีน เพาเวอร์ (อ่างทอง) 1 จำกัด	S0063	2.09	351068.08	33.39	14.18	1.95	0.00	132.12	
12/2/2025 23:00	บริษัท นี.กรีน เพาเวอร์ (อ่างทอง) 1 จำกัด	S0063	2.11	351897.93	33.26	14.18	2.02	0.00	132.74	
13/2/2025 0:00	บริษัท นี.กรีน เพาเวอร์ (อ่างทอง) 1 จำกัด	S0063	MA	MA	MA	MA	2.04	MA	MA	
13/2/2025 1:00	บริษัท นี.กรีน เพาเวอร์ (อ่างทอง) 1 จำกัด	S0063	1.88	352135.09	33.55	14.18	2.01	0.00	134.72	
13/2/2025 2:00	บริษัท นี.กรีน เพาเวอร์ (อ่างทอง) 1 จำกัด	S0063	1.84	352128.90	33.37	14.18	1.96	0.00	134.54	
13/2/2025 3:00	บริษัท นี.กรีน เพาเวอร์ (อ่างทอง) 1 จำกัด	S0063	1.82	351898.31	33.02	14.18	2.06	0.00	134.88	
13/2/2025 4:00	บริษัท นี.กรีน เพาเวอร์ (อ่างทอง) 1 จำกัด	S0063	1.78	351950.67	32.75	14.18	2.12	0.00	134.74	
13/2/2025 5:00	บริษัท นี.กรีน เพาเวอร์ (อ่างทอง) 1 จำกัด	S0063	1.74	353445.44	33.01	14.18	2.16	0.00	134.71	
13/2/2025 6:00	บริษัท นี.กรีน เพาเวอร์ (อ่างทอง) 1 จำกัด	S0063	MA	MA	MA	MA	2.27	MA	MA	
13/2/2025 7:00	บริษัท นี.กรีน เพาเวอร์ (อ่างทอง) 1 จำกัด	S0063	1.90	351081.96	32.19	14.18	2.21	0.00	133.60	
13/2/2025 8:00	บริษัท นี.กรีน เพาเวอร์ (อ่างทอง) 1 จำกัด	S0063	1.82	355865.80	31.77	14.18	2.11	0.00	134.91	
13/2/2025 9:00	บริษัท นี.กรีน เพาเวอร์ (อ่างทอง) 1 จำกัด	S0063	1.70	363776.69	32.35	14.18	2.12	0.00	136.04	
13/2/2025 10:00	บริษัท นี.กรีน เพาเวอร์ (อ่างทอง) 1 จำกัด	S0063	1.67	362528.93	33.83	14.18	2.10	0.00	136.03	
13/2/2025 11:00	บริษัท นี.กรีน เพาเวอร์ (อ่างทอง) 1 จำกัด	S0063	1.63	360552.39	34.42	14.18	2.96	0.00	134.30	
13/2/2025 12:00	บริษัท นี.กรีน เพาเวอร์ (อ่างทอง) 1 จำกัด	S0063	MA	MA	MA	MA	1.73	MA	MA	
13/2/2025 13:00	บริษัท นี.กรีน เพาเวอร์ (อ่างทอง) 1 จำกัด	S0063	1.74	300504.98	36.43	14.24	1.59	0.00	128.02	
13/2/2025 14:00	บริษัท นี.กรีน เพาเวอร์ (อ่างทอง) 1 จำกัด	S0063	1.63	284375.39	30.02	14.18	1.54	0.00	127.53	
13/2/2025 15:00	บริษัท นี.กรีน เพาเวอร์ (อ่างทอง) 1 จำกัด	S0063	1.60	284359.25	28.92	14.18	1.52	0.00	128.99	
13/2/2025 16:00	บริษัท นี.กรีน เพาเวอร์ (อ่างทอง) 1 จำกัด	S0063	1.56	284068.17	29.37	14.18	1.50	0.00	129.14	
13/2/2025 17:00	บริษัท นี.กรีน เพาเวอร์ (อ่างทอง) 1 จำกัด	S0063	1.59	284296.70	29.20	14.18	1.52	0.00	129.07	
13/2/2025 18:00	บริษัท นี.กรีน เพาเวอร์ (อ่างทอง) 1 จำกัด	S0063	MA	MA	MA	MA	1.56	MA	MA	
13/2/2025 19:00	บริษัท นี.กรีน เพาเวอร์ (อ่างทอง) 1 จำกัด	S0063	1.92	283162.40	28.96	14.18	1.58	0.00	129.02	
13/2/2025 20:00	บริษัท นี.กรีน เพาเวอร์ (อ่างทอง) 1 จำกัด	S0063	1.86	284271.03	29.17	14.18	1.57	0.00	129.29	
13/2/2025 21:00	บริษัท นี.กรีน เพาเวอร์ (อ่างทอง) 1 จำกัด	S0063	1.95	288075.84	28.89	14.18	1.59	0.00	129.44	
13/2/2025 22:00	บริษัท นี.กรีน เพาเวอร์ (อ่างทอง) 1 จำกัด	S0063	2.09	358516.65	33.34	14.18	1.97	0.00	133.15	
13/2/2025 23:00	บริษัท นี.กรีน เพาเวอร์ (อ่างทอง) 1 จำกัด	S0063	2.06	357946.63	33.99	14.18	2.02	0.00	133.89	
14/2/2025 0:00	บริษัท นี.กรีน เพาเวอร์ (อ่างทอง) 1 จำกัด	S0063	MA	MA	MA	MA	1.98	MA	MA	
14/2/2025 1:00	บริษัท นี.กรีน เพาเวอร์ (อ่างทอง) 1 จำกัด	S0063	1.75	352687.52	31.52	14.18	1.88	0.00	132.52	
14/2/2025 2:00	บริษัท นี.กรีน เพาเวอร์ (อ่างทอง) 1 จำกัด	S0063	1.64	353297.66	30.65	14.18	1.93	0.00	132.66	
14/2/2025 3:00	บริษัท นี.กรีน เพาเวอร์ (อ่างทอง) 1 จำกัด	S0063	1.60	352763.43	30.30	14.18	1.90	0.00	132.61	
14/2/2025 4:00	บริษัท นี.กรีน เพาเวอร์ (อ่างทอง) 1 จำกัด	S0063	1.62	353382.46	30.20	14.18	2.07	0.00	132.74	
14/2/2025 5:00	บริษัท นี.กรีน เพาเวอร์ (อ่างทอง) 1 จำกัด	S0063	2.08	353608.20	30.39	14.18	2.11	0.00	132.57	

Site HRS011 Monthly: 02/2025										
Date_Time	Factory_Name	Meas_Code	CO	Flow	No _x	O ₂	Particulate	SO ₂	Temp	
14/2/2025 6:00	บริษัท บี.กริม เพาเวอร์ (อ่างทอง) 1 จำกัด	S0063	MA	MA	MA	MA	2.15	MA	MA	
14/2/2025 7:00	บริษัท บี.กริม เพาเวอร์ (อ่างทอง) 1 จำกัด	S0063	1.65	353647.12	31.22	14.18	2.16	0.00	132.30	
14/2/2025 8:00	บริษัท บี.กริม เพาเวอร์ (อ่างทอง) 1 จำกัด	S0063	1.50	355594.30	30.14	14.18	2.07	0.00	132.59	
14/2/2025 9:00	บริษัท บี.กริม เพาเวอร์ (อ่างทอง) 1 จำกัด	S0063	1.52	356713.59	30.11	14.18	2.08	0.00	133.01	
14/2/2025 10:00	บริษัท บี.กริม เพาเวอร์ (อ่างทอง) 1 จำกัด	S0063	1.54	358461.97	30.06	14.18	2.06	0.00	133.49	
14/2/2025 11:00	บริษัท บี.กริม เพาเวอร์ (อ่างทอง) 1 จำกัด	S0063	1.38	360415.12	30.13	14.18	2.96	0.00	133.80	
14/2/2025 12:00	บริษัท บี.กริม เพาเวอร์ (อ่างทอง) 1 จำกัด	S0063	MA	MA	MA	MA	2.02	MA	MA	
14/2/2025 13:00	บริษัท บี.กริม เพาเวอร์ (อ่างทอง) 1 จำกัด	S0063	1.71	304991.54	35.57	14.23	1.80	0.00	128.04	
14/2/2025 14:00	บริษัท บี.กริม เพาเวอร์ (อ่างทอง) 1 จำกัด	S0063	1.59	284479.46	30.12	14.18	1.73	0.00	128.03	
14/2/2025 15:00	บริษัท บี.กริม เพาเวอร์ (อ่างทอง) 1 จำกัด	S0063	1.60	284319.20	30.04	14.18	1.57	0.00	129.07	
14/2/2025 16:00	บริษัท บี.กริม เพาเวอร์ (อ่างทอง) 1 จำกัด	S0063	1.61	283424.54	30.02	14.18	1.48	0.00	129.26	
14/2/2025 17:00	บริษัท บี.กริม เพาเวอร์ (อ่างทอง) 1 จำกัด	S0063	1.65	283387.23	30.08	14.18	1.59	0.00	129.17	
14/2/2025 18:00	บริษัท บี.กริม เพาเวอร์ (อ่างทอง) 1 จำกัด	S0063	MA	MA	MA	MA	1.71	MA	MA	
14/2/2025 19:00	บริษัท บี.กริม เพาเวอร์ (อ่างทอง) 1 จำกัด	S0063	1.69	282216.74	28.05	14.12	1.73	0.00	128.93	
14/2/2025 20:00	บริษัท บี.กริม เพาเวอร์ (อ่างทอง) 1 จำกัด	S0063	1.66	281737.11	27.63	14.08	1.74	0.00	128.88	
14/2/2025 21:00	บริษัท บี.กริม เพาเวอร์ (อ่างทอง) 1 จำกัด	S0063	1.73	286931.58	27.17	14.08	1.73	0.00	129.10	
14/2/2025 22:00	บริษัท บี.กริม เพาเวอร์ (อ่างทอง) 1 จำกัด	S0063	1.93	356123.23	32.61	14.18	1.88	0.00	133.51	
14/2/2025 23:00	บริษัท บี.กริม เพาเวอร์ (อ่างทอง) 1 จำกัด	S0063	1.83	355159.04	31.55	14.18	1.80	0.00	133.51	
15/2/2025 0:00	บริษัท บี.กริม เพาเวอร์ (อ่างทอง) 1 จำกัด	S0063	MA	MA	MA	MA	1.83	MA	MA	
15/2/2025 1:00	บริษัท บี.กริม เพาเวอร์ (อ่างทอง) 1 จำกัด	S0063	1.62	353376.57	31.06	14.18	1.83	0.00	133.68	
15/2/2025 2:00	บริษัท บี.กริม เพาเวอร์ (อ่างทอง) 1 จำกัด	S0063	1.60	353404.91	30.54	14.18	2.07	0.00	133.86	
15/2/2025 3:00	บริษัท บี.กริม เพาเวอร์ (อ่างทอง) 1 จำกัด	S0063	1.69	353162.05	31.17	14.18	2.15	0.00	133.65	
15/2/2025 4:00	บริษัท บี.กริม เพาเวอร์ (อ่างทอง) 1 จำกัด	S0063	1.72	352327.61	30.55	14.08	2.11	0.00	133.49	
15/2/2025 5:00	บริษัท บี.กริม เพาเวอร์ (อ่างทอง) 1 จำกัด	S0063	1.99	353633.64	30.06	14.08	2.09	0.00	133.68	
15/2/2025 6:00	บริษัท บี.กริม เพาเวอร์ (อ่างทอง) 1 จำกัด	S0063	MA	MA	MA	MA	2.13	MA	MA	
15/2/2025 7:00	บริษัท บี.กริม เพาเวอร์ (อ่างทอง) 1 จำกัด	S0063	1.67	353416.88	31.34	14.18	2.12	0.00	133.71	
15/2/2025 8:00	บริษัท บี.กริม เพาเวอร์ (อ่างทอง) 1 จำกัด	S0063	1.47	355022.59	30.08	14.18	2.13	0.00	133.78	
15/2/2025 9:00	บริษัท บี.กริม เพาเวอร์ (อ่างทอง) 1 จำกัด	S0063	1.40	356062.20	30.50	14.18	2.07	0.00	134.34	
15/2/2025 10:00	บริษัท บี.กริม เพาเวอร์ (อ่างทอง) 1 จำกัด	S0063	1.40	357146.08	30.11	14.18	2.00	0.00	135.04	
15/2/2025 11:00	บริษัท บี.กริม เพาเวอร์ (อ่างทอง) 1 จำกัด	S0063	1.36	359260.23	31.22	14.18	2.99	0.00	135.45	
15/2/2025 12:00	บริษัท บี.กริม เพาเวอร์ (อ่างทอง) 1 จำกัด	S0063	MA	MA	MA	MA	1.83	MA	MA	
15/2/2025 13:00	บริษัท บี.กริม เพาเวอร์ (อ่างทอง) 1 จำกัด	S0063	1.62	301712.96	33.42	14.18	1.63	0.00	131.16	
15/2/2025 14:00	บริษัท บี.กริม เพาเวอร์ (อ่างทอง) 1 จำกัด	S0063	1.60	284606.69	29.04	14.08	1.49	0.00	128.32	
15/2/2025 15:00	บริษัท บี.กริม เพาเวอร์ (อ่างทอง) 1 จำกัด	S0063	1.63	283678.42	29.23	14.08	1.51	0.00	129.72	
15/2/2025 16:00	บริษัท บี.กริม เพาเวอร์ (อ่างทอง) 1 จำกัด	S0063	1.68	282958.37	28.68	14.08	1.53	0.00	129.68	
15/2/2025 17:00	บริษัท บี.กริม เพาเวอร์ (อ่างทอง) 1 จำกัด	S0063	1.65	282577.20	28.23	14.08	1.51	0.00	129.82	
15/2/2025 18:00	บริษัท บี.กริม เพาเวอร์ (อ่างทอง) 1 จำกัด	S0063	MA	MA	MA	MA	1.42	MA	MA	
15/2/2025 19:00	บริษัท บี.กริม เพาเวอร์ (อ่างทอง) 1 จำกัด	S0063	1.74	282078.76	27.96	14.10	1.60	0.00	129.55	
15/2/2025 20:00	บริษัท บี.กริม เพาเวอร์ (อ่างทอง) 1 จำกัด	S0063	1.72	281456.91	27.71	14.08	1.68	0.00	129.62	
15/2/2025 21:00	บริษัท บี.กริม เพาเวอร์ (อ่างทอง) 1 จำกัด	S0063	1.67	287315.74	27.67	14.08	1.71	0.00	129.87	
15/2/2025 22:00	บริษัท บี.กริม เพาเวอร์ (อ่างทอง) 1 จำกัด	S0063	1.74	356290.52	33.59	14.18	1.95	0.00	134.14	
15/2/2025 23:00	บริษัท บี.กริม เพาเวอร์ (อ่างทอง) 1 จำกัด	S0063	1.82	356044.04	32.53	14.18	1.84	0.00	134.93	
16/2/2025 0:00	บริษัท บี.กริม เพาเวอร์ (อ่างทอง) 1 จำกัด	S0063	MA	MA	MA	MA	1.78	MA	MA	
16/2/2025 1:00	บริษัท บี.กริม เพาเวอร์ (อ่างทอง) 1 จำกัด	S0063	1.93	353089.40	32.39	14.18	1.86	0.00	133.41	
16/2/2025 2:00	บริษัท บี.กริม เพาเวอร์ (อ่างทอง) 1 จำกัด	S0063	2.36	352587.13	32.10	14.18	2.03	0.00	133.78	

Site HRSG11 Monthly: 02/2025									
Date_Time	Factory_Name	Meas_Code	CO	Flow	No _x	O ₂	Particulate	SO ₂	Temp
16/2/2025 3:00	บริษัท บี.กริม เพาเวอร์ (อ่างทอง) 1 จำกัด	S0063	2.83	354040.06	31.52	14.18	2.09	0.00	134.18
16/2/2025 4:00	บริษัท บี.กริม เพาเวอร์ (อ่างทอง) 1 จำกัด	S0063	1.98	353688.23	31.60	14.18	2.14	0.00	134.02
16/2/2025 5:00	บริษัท บี.กริม เพาเวอร์ (อ่างทอง) 1 จำกัด	S0063	1.74	351629.91	31.77	14.11	2.14	0.00	133.46
16/2/2025 6:00	บริษัท บี.กริม เพาเวอร์ (อ่างทอง) 1 จำกัด	S0063	MA	MA	MA	MA	2.11	MA	MA
16/2/2025 7:00	บริษัท บี.กริม เพาเวอร์ (อ่างทอง) 1 จำกัด	S0063	1.79	351525.73	30.88	14.08	2.10	0.00	133.95
16/2/2025 8:00	บริษัท บี.กริม เพาเวอร์ (อ่างทอง) 1 จำกัด	S0063	1.58	352860.94	29.51	14.08	2.06	0.00	134.45
16/2/2025 9:00	บริษัท บี.กริม เพาเวอร์ (อ่างทอง) 1 จำกัด	S0063	1.48	355342.43	29.09	14.08	2.05	0.00	134.95
16/2/2025 10:00	บริษัท บี.กริม เพาเวอร์ (อ่างทอง) 1 จำกัด	S0063	1.53	359213.17	30.59	14.12	1.84	0.00	135.92
16/2/2025 11:00	บริษัท บี.กริม เพาเวอร์ (อ่างทอง) 1 จำกัด	S0063	1.69	358588.10	34.46	14.18	2.80	0.00	135.93
16/2/2025 12:00	บริษัท บี.กริม เพาเวอร์ (อ่างทอง) 1 จำกัด	S0063	MA	MA	MA	MA	1.74	MA	MA
16/2/2025 13:00	บริษัท บี.กริม เพาเวอร์ (อ่างทอง) 1 จำกัด	S0063	1.77	353390.52	35.61	14.28	1.82	0.00	135.14
16/2/2025 14:00	บริษัท บี.กริม เพาเวอร์ (อ่างทอง) 1 จำกัด	S0063	1.84	349975.39	35.26	14.28	1.78	0.00	134.87
16/2/2025 15:00	บริษัท บี.กริม เพาเวอร์ (อ่างทอง) 1 จำกัด	S0063	1.82	352335.44	35.06	14.28	1.75	0.00	134.65
16/2/2025 16:00	บริษัท บี.กริม เพาเวอร์ (อ่างทอง) 1 จำกัด	S0063	1.76	363016.44	34.52	14.19	1.80	0.00	136.18
16/2/2025 17:00	บริษัท บี.กริม เพาเวอร์ (อ่างทอง) 1 จำกัด	S0063	1.77	356100.03	35.05	14.18	1.72	0.00	134.57
16/2/2025 18:00	บริษัท บี.กริม เพาเวอร์ (อ่างทอง) 1 จำกัด	S0063	MA	MA	MA	MA	1.46	MA	MA
16/2/2025 19:00	บริษัท บี.กริม เพาเวอร์ (อ่างทอง) 1 จำกัด	S0063	1.78	282423.75	28.77	14.08	1.60	0.00	130.15
16/2/2025 20:00	บริษัท บี.กริม เพาเวอร์ (อ่างทอง) 1 จำกัด	S0063	1.79	281934.92	27.83	14.08	1.67	0.00	129.86
16/2/2025 21:00	บริษัท บี.กริม เพาเวอร์ (อ่างทอง) 1 จำกัด	S0063	1.85	340760.39	31.31	14.16	1.89	0.00	132.97
16/2/2025 22:00	บริษัท บี.กริม เพาเวอร์ (อ่างทอง) 1 จำกัด	S0063	1.85	357537.68	32.74	14.18	2.01	0.00	135.05
16/2/2025 23:00	บริษัท บี.กริม เพาเวอร์ (อ่างทอง) 1 จำกัด	S0063	1.74	353577.42	31.35	14.18	1.95	0.00	134.28
17/2/2025 0:00	บริษัท บี.กริม เพาเวอร์ (อ่างทอง) 1 จำกัด	S0063	MA	MA	MA	MA	1.83	MA	MA
17/2/2025 1:00	บริษัท บี.กริม เพาเวอร์ (อ่างทอง) 1 จำกัด	S0063	1.60	352499.16	31.79	14.18	1.98	0.00	134.45
17/2/2025 2:00	บริษัท บี.กริม เพาเวอร์ (อ่างทอง) 1 จำกัด	S0063	1.87	353051.04	30.85	14.18	2.12	0.00	134.50
17/2/2025 3:00	บริษัท บี.กริม เพาเวอร์ (อ่างทอง) 1 จำกัด	S0063	1.87	352907.87	30.42	14.18	2.16	0.00	134.27
17/2/2025 4:00	บริษัท บี.กริม เพาเวอร์ (อ่างทอง) 1 จำกัด	S0063	1.80	352714.09	30.89	14.18	2.15	0.00	134.27
17/2/2025 5:00	บริษัท บี.กริม เพาเวอร์ (อ่างทอง) 1 จำกัด	S0063	1.98	353918.95	30.85	14.18	2.14	0.00	134.46
17/2/2025 6:00	บริษัท บี.กริม เพาเวอร์ (อ่างทอง) 1 จำกัด	S0063	MA	MA	MA	MA	2.13	MA	MA
17/2/2025 7:00	บริษัท บี.กริม เพาเวอร์ (อ่างทอง) 1 จำกัด	S0063	2.05	352289.50	31.18	14.18	2.09	0.00	134.52
17/2/2025 8:00	บริษัท บี.กริม เพาเวอร์ (อ่างทอง) 1 จำกัด	S0063	1.86	354017.16	29.91	14.18	2.00	0.00	134.98
17/2/2025 9:00	บริษัท บี.กริม เพาเวอร์ (อ่างทอง) 1 จำกัด	S0063	2.15	358010.58	30.46	14.18	2.00	0.00	135.50
17/2/2025 10:00	บริษัท บี.กริม เพาเวอร์ (อ่างทอง) 1 จำกัด	S0063	1.81	359797.26	30.71	14.18	1.87	0.00	135.96
17/2/2025 11:00	บริษัท บี.กริม เพาเวอร์ (อ่างทอง) 1 จำกัด	S0063	1.84	358365.24	32.04	14.18	2.71	0.00	135.73
17/2/2025 12:00	บริษัท บี.กริม เพาเวอร์ (อ่างทอง) 1 จำกัด	S0063	MA	MA	MA	MA	1.86	MA	MA
17/2/2025 13:00	บริษัท บี.กริม เพาเวอร์ (อ่างทอง) 1 จำกัด	S0063	2.64	302921.31	33.86	14.21	1.83	0.00	130.34
17/2/2025 14:00	บริษัท บี.กริม เพาเวอร์ (อ่างทอง) 1 จำกัด	S0063	2.19	282393.29	26.49	14.08	1.79	0.00	132.72
17/2/2025 15:00	บริษัท บี.กริม เพาเวอร์ (อ่างทอง) 1 จำกัด	S0063	2.11	282291.92	26.44	14.08	1.73	0.00	133.43
17/2/2025 16:00	บริษัท บี.กริม เพาเวอร์ (อ่างทอง) 1 จำกัด	S0063	2.01	283097.38	25.92	14.08	1.46	0.00	131.68
17/2/2025 17:00	บริษัท บี.กริม เพาเวอร์ (อ่างทอง) 1 จำกัด	S0063	2.04	282585.98	25.97	14.08	1.45	0.00	131.10
17/2/2025 18:00	บริษัท บี.กริม เพาเวอร์ (อ่างทอง) 1 จำกัด	S0063	MA	MA	MA	MA	1.44	MA	MA
17/2/2025 19:00	บริษัท บี.กริม เพาเวอร์ (อ่างทอง) 1 จำกัด	S0063	1.67	282712.90	26.08	14.10	1.41	0.00	130.93
17/2/2025 20:00	บริษัท บี.กริม เพาเวอร์ (อ่างทอง) 1 จำกัด	S0063	1.67	281622.27	26.07	14.08	1.55	0.00	130.74
17/2/2025 21:00	บริษัท บี.กริม เพาเวอร์ (อ่างทอง) 1 จำกัด	S0063	1.68	285988.00	26.98	14.08	1.65	0.00	130.82
17/2/2025 22:00	บริษัท บี.กริม เพาเวอร์ (อ่างทอง) 1 จำกัด	S0063	1.77	353144.23	30.23	14.17	1.90	0.00	134.76
17/2/2025 23:00	บริษัท บี.กริม เพาเวอร์ (อ่างทอง) 1 จำกัด	S0063	1.75	355610.42	31.02	14.18	1.98	0.00	135.93

Site HRSG11 Monthly: 02/2025									
Date_Time	Factory_Name	Meas_Code	CO	Flow	No _x	O ₂	Particulate	SO ₂	Temp
18/2/2025 0:00	บริษัท บี.กริม เพาเวอร์ (อ่างทอง) 1 จำกัด	S0063	MA	MA	MA	MA	2.10	MA	MA
18/2/2025 1:00	บริษัท บี.กริม เพาเวอร์ (อ่างทอง) 1 จำกัด	S0063	2.09	354806.42	30.27	14.18	2.10	0.00	135.78
18/2/2025 2:00	บริษัท บี.กริม เพาเวอร์ (อ่างทอง) 1 จำกัด	S0063	2.00	355663.23	30.83	14.18	2.06	0.00	135.90
18/2/2025 3:00	บริษัท บี.กริม เพาเวอร์ (อ่างทอง) 1 จำกัด	S0063	3.04	354081.69	30.96	14.18	2.11	0.00	135.84
18/2/2025 4:00	บริษัท บี.กริม เพาเวอร์ (อ่างทอง) 1 จำกัด	S0063	1.92	353872.31	31.17	14.18	2.10	0.00	135.75
18/2/2025 5:00	บริษัท บี.กริม เพาเวอร์ (อ่างทอง) 1 จำกัด	S0063	1.73	353693.97	30.81	14.18	2.19	0.00	135.12
18/2/2025 6:00	บริษัท บี.กริม เพาเวอร์ (อ่างทอง) 1 จำกัด	S0063	MA	MA	MA	MA	2.15	MA	MA
18/2/2025 7:00	บริษัท บี.กริม เพาเวอร์ (อ่างทอง) 1 จำกัด	S0063	1.93	349900.55	32.18	14.18	2.17	0.00	134.78
18/2/2025 8:00	บริษัท บี.กริม เพาเวอร์ (อ่างทอง) 1 จำกัด	S0063	1.96	347540.39	31.61	14.18	2.10	0.00	135.08
18/2/2025 9:00	บริษัท บี.กริม เพาเวอร์ (อ่างทอง) 1 จำกัด	S0063	1.87	349090.36	30.75	14.18	2.04	0.00	135.84
18/2/2025 10:00	บริษัท บี.กริม เพาเวอร์ (อ่างทอง) 1 จำกัด	S0063	1.70	351184.39	30.89	14.18	2.05	0.00	136.44
18/2/2025 11:00	บริษัท บี.กริม เพาเวอร์ (อ่างทอง) 1 จำกัด	S0063	1.86	352542.52	30.96	14.18	3.01	0.00	136.45
18/2/2025 12:00	บริษัท บี.กริม เพาเวอร์ (อ่างทอง) 1 จำกัด	S0063	MA	MA	MA	MA	2.04	MA	MA
18/2/2025 13:00	บริษัท บี.กริม เพาเวอร์ (อ่างทอง) 1 จำกัด	S0063	1.95	291107.52	36.85	14.21	1.80	0.00	134.31
18/2/2025 14:00	บริษัท บี.กริม เพาเวอร์ (อ่างทอง) 1 จำกัด	S0063	1.81	281381.23	27.23	14.08	1.64	0.00	130.87
18/2/2025 15:00	บริษัท บี.กริม เพาเวอร์ (อ่างทอง) 1 จำกัด	S0063	1.90	280450.63	26.68	14.08	1.71	0.00	132.03
18/2/2025 16:00	บริษัท บี.กริม เพาเวอร์ (อ่างทอง) 1 จำกัด	S0063	1.77	280532.27	25.73	14.08	1.68	0.00	132.20
18/2/2025 17:00	บริษัท บี.กริม เพาเวอร์ (อ่างทอง) 1 จำกัด	S0063	1.87	280767.30	25.72	14.08	1.69	0.00	132.23
18/2/2025 18:00	บริษัท บี.กริม เพาเวอร์ (อ่างทอง) 1 จำกัด	S0063	MA	MA	MA	MA	1.74	MA	MA
18/2/2025 19:00	บริษัท บี.กริม เพาเวอร์ (อ่างทอง) 1 จำกัด	S0063	1.87	281305.24	26.85	14.18	1.73	0.00	132.07
18/2/2025 20:00	บริษัท บี.กริม เพาเวอร์ (อ่างทอง) 1 จำกัด	S0063	1.84	280056.66	26.59	14.18	1.67	0.00	132.16
18/2/2025 21:00	บริษัท บี.กริม เพาเวอร์ (อ่างทอง) 1 จำกัด	S0063	1.97	283535.85	27.91	14.18	1.52	0.00	131.99
18/2/2025 22:00	บริษัท บี.กริม เพาเวอร์ (อ่างทอง) 1 จำกัด	S0063	2.02	349160.40	29.87	14.18	1.79	0.00	134.10
18/2/2025 23:00	บริษัท บี.กริม เพาเวอร์ (อ่างทอง) 1 จำกัด	S0063	1.95	349659.25	30.76	14.18	1.81	0.00	134.83
19/2/2025 0:00	บริษัท บี.กริม เพาเวอร์ (อ่างทอง) 1 จำกัด	S0063	MA	MA	MA	MA	1.78	MA	MA
19/2/2025 1:00	บริษัท บี.กริม เพาเวอร์ (อ่างทอง) 1 จำกัด	S0063	2.11	349072.85	29.15	14.18	1.76	0.00	134.93
19/2/2025 2:00	บริษัท บี.กริม เพาเวอร์ (อ่างทอง) 1 จำกัด	S0063	2.16	349689.27	29.27	14.18	1.76	0.00	135.28
19/2/2025 3:00	บริษัท บี.กริม เพาเวอร์ (อ่างทอง) 1 จำกัด	S0063	2.16	348769.43	29.36	14.18	1.97	0.00	135.19
19/2/2025 4:00	บริษัท บี.กริม เพาเวอร์ (อ่างทอง) 1 จำกัด	S0063	1.96	349838.79	29.28	14.18	2.13	0.00	134.90
19/2/2025 5:00	บริษัท บี.กริม เพาเวอร์ (อ่างทอง) 1 จำกัด	S0063	1.93	349751.53	29.33	14.18	2.07	0.00	135.19
19/2/2025 6:00	บริษัท บี.กริม เพาเวอร์ (อ่างทอง) 1 จำกัด	S0063	MA	MA	MA	MA	2.09	MA	MA
19/2/2025 7:00	บริษัท บี.กริม เพาเวอร์ (อ่างทอง) 1 จำกัด	S0063	2.07	346742.19	29.69	14.18	2.11	0.00	139.73
19/2/2025 8:00	บริษัท บี.กริม เพาเวอร์ (อ่างทอง) 1 จำกัด	S0063	1.95	347317.47	29.78	14.18	2.03	0.00	141.47
19/2/2025 9:00	บริษัท บี.กริม เพาเวอร์ (อ่างทอง) 1 จำกัด	S0063	1.94	348627.33	30.01	14.18	1.98	0.00	141.81
19/2/2025 10:00	บริษัท บี.กริม เพาเวอร์ (อ่างทอง) 1 จำกัด	S0063	1.90	351048.54	30.47	14.18	2.02	0.00	142.01
19/2/2025 11:00	บริษัท บี.กริม เพาเวอร์ (อ่างทอง) 1 จำกัด	S0063	1.76	351579.13	30.82	14.18	3.03	0.00	144.12
19/2/2025 12:00	บริษัท บี.กริม เพาเวอร์ (อ่างทอง) 1 จำกัด	S0063	MA	MA	MA	MA	2.01	MA	MA
19/2/2025 13:00	บริษัท บี.กริม เพาเวอร์ (อ่างทอง) 1 จำกัด	S0063	2.15	290124.07	36.52	14.24	1.79	0.00	135.83
19/2/2025 14:00	บริษัท บี.กริม เพาเวอร์ (อ่างทอง) 1 จำกัด	S0063	2.01	282166.32	26.91	14.08	1.73	0.00	134.67
19/2/2025 15:00	บริษัท บี.กริม เพาเวอร์ (อ่างทอง) 1 จำกัด	S0063	1.98	280470.17	26.68	14.08	1.71	0.00	136.57
19/2/2025 16:00	บริษัท บี.กริม เพาเวอร์ (อ่างทอง) 1 จำกัด	S0063	2.12	281041.39	27.07	14.08	1.68	0.00	136.67
19/2/2025 17:00	บริษัท บี.กริม เพาเวอร์ (อ่างทอง) 1 จำกัด	S0063	2.08	280404.20	27.27	14.08	1.67	0.00	136.81
19/2/2025 18:00	บริษัท บี.กริม เพาเวอร์ (อ่างทอง) 1 จำกัด	S0063	MA	MA	MA	MA	1.69	MA	MA
19/2/2025 19:00	บริษัท บี.กริม เพาเวอร์ (อ่างทอง) 1 จำกัด	S0063	1.94	280399.81	26.23	14.18	1.70	0.00	133.99
19/2/2025 20:00	บริษัท บี.กริม เพาเวอร์ (อ่างทอง) 1 จำกัด	S0063	2.06	280900.68	26.75	14.18	1.68	0.00	134.18

Site HRSG11 Monthly: 02/2025										
Date_Time	Factory_Name	Meas_Code	CO	Flow	No _x	O ₂	Particulate	SO ₂	Temp	
19/2/2025 21:00	บริษัท บี.กริม เพาเวอร์ (อ่างทอง) 1 จำกัด	S0063	1.96	284402.00	26.45	14.12	1.58	0.00	134.07	
19/2/2025 22:00	บริษัท บี.กริม เพาเวอร์ (อ่างทอง) 1 จำกัด	S0063	2.12	357402.70	30.53	14.18	1.79	0.00	137.50	
19/2/2025 23:00	บริษัท บี.กริม เพาเวอร์ (อ่างทอง) 1 จำกัด	S0063	2.30	355669.60	31.36	14.18	1.83	0.00	138.66	
20/2/2025 0:00	บริษัท บี.กริม เพาเวอร์ (อ่างทอง) 1 จำกัด	S0063	MA	MA	MA	MA	1.76	MA	MA	
20/2/2025 1:00	บริษัท บี.กริม เพาเวอร์ (อ่างทอง) 1 จำกัด	S0063	1.69	350053.12	30.31	14.18	1.95	0.00	137.62	
20/2/2025 2:00	บริษัท บี.กริม เพาเวอร์ (อ่างทอง) 1 จำกัด	S0063	1.63	348641.42	29.39	14.18	2.07	0.00	136.4	
20/2/2025 3:00	บริษัท บี.กริม เพาเวอร์ (อ่างทอง) 1 จำกัด	S0063	1.38	349059.79	31.16	14.18	2.04	0.00	135.92	
20/2/2025 4:00	บริษัท บี.กริม เพาเวอร์ (อ่างทอง) 1 จำกัด	S0063	1.54	347977.02	32.16	14.18	1.93	0.00	135.46	
20/2/2025 5:00	บริษัท บี.กริม เพาเวอร์ (อ่างทอง) 1 จำกัด	S0063	1.60	347762.73	32.01	14.18	2.03	0.00	135.55	
20/2/2025 6:00	บริษัท บี.กริม เพาเวอร์ (อ่างทอง) 1 จำกัด	S0063	MA	MA	MA	MA	1.83	MA	MA	
20/2/2025 7:00	บริษัท บี.กริม เพาเวอร์ (อ่างทอง) 1 จำกัด	S0063	1.97	347268.00	31.56	14.18	1.86	0.00	136.08	
20/2/2025 8:00	บริษัท บี.กริม เพาเวอร์ (อ่างทอง) 1 จำกัด	S0063	1.88	350347.06	31.58	14.18	1.92	0.00	137.46	
20/2/2025 9:00	บริษัท บี.กริม เพาเวอร์ (อ่างทอง) 1 จำกัด	S0063	1.86	354512.28	30.63	14.18	2.03	0.00	139.60	
20/2/2025 10:00	บริษัท บี.กริม เพาเวอร์ (อ่างทอง) 1 จำกัด	S0063	1.90	355374.87	31.65	14.18	2.08	0.00	140.48	
20/2/2025 11:00	บริษัท บี.กริม เพาเวอร์ (อ่างทอง) 1 จำกัด	S0063	1.90	356159.33	32.55	14.26	3.05	0.00	140.72	
20/2/2025 12:00	บริษัท บี.กริม เพาเวอร์ (อ่างทอง) 1 จำกัด	S0063	MA	MA	MA	MA	1.97	MA	MA	
20/2/2025 13:00	บริษัท บี.กริม เพาเวอร์ (อ่างทอง) 1 จำกัด	S0063	1.97	296626.40	35.68	14.23	1.72	0.00	134.03	
20/2/2025 14:00	บริษัท บี.กริม เพาเวอร์ (อ่างทอง) 1 จำกัด	S0063	1.78	281539.24	27.80	14.18	1.72	0.00	134.94	
20/2/2025 15:00	บริษัท บี.กริม เพาเวอร์ (อ่างทอง) 1 จำกัด	S0063	1.83	281586.41	28.59	14.18	1.69	0.00	135.10	
20/2/2025 16:00	บริษัท บี.กริม เพาเวอร์ (อ่างทอง) 1 จำกัด	S0063	1.91	281717.23	28.46	14.18	1.62	0.00	135.22	
20/2/2025 17:00	บริษัท บี.กริม เพาเวอร์ (อ่างทอง) 1 จำกัด	S0063	1.87	280091.47	27.45	14.18	1.58	0.00	135.21	
20/2/2025 18:00	บริษัท บี.กริม เพาเวอร์ (อ่างทอง) 1 จำกัด	S0063	MA	MA	MA	MA	1.41	MA	MA	
20/2/2025 19:00	บริษัท บี.กริม เพาเวอร์ (อ่างทอง) 1 จำกัด	S0063	1.63	279603.86	26.42	14.18	1.42	0.00	134.74	
20/2/2025 20:00	บริษัท บี.กริม เพาเวอร์ (อ่างทอง) 1 จำกัด	S0063	1.64	280070.90	26.39	14.18	1.39	0.00	134.50	
20/2/2025 21:00	บริษัท บี.กริม เพาเวอร์ (อ่างทอง) 1 จำกัด	S0063	1.76	284663.59	27.22	14.18	1.45	0.00	134.72	
20/2/2025 22:00	บริษัท บี.กริม เพาเวอร์ (อ่างทอง) 1 จำกัด	S0063	2.21	350797.05	30.07	14.18	1.77	0.00	138.43	
20/2/2025 23:00	บริษัท บี.กริม เพาเวอร์ (อ่างทอง) 1 จำกัด	S0063	2.53	350624.62	29.80	14.18	1.87	0.00	138.79	
21/2/2025 0:00	บริษัท บี.กริม เพาเวอร์ (อ่างทอง) 1 จำกัด	S0063	MA	MA	MA	MA	1.84	MA	MA	
21/2/2025 1:00	บริษัท บี.กริม เพาเวอร์ (อ่างทอง) 1 จำกัด	S0063	1.77	349939.68	29.90	14.18	2.00	0.00	138.51	
21/2/2025 2:00	บริษัท บี.กริม เพาเวอร์ (อ่างทอง) 1 จำกัด	S0063	1.73	349775.20	29.87	14.18	2.03	0.00	139.38	
21/2/2025 3:00	บริษัท บี.กริม เพาเวอร์ (อ่างทอง) 1 จำกัด	S0063	1.45	348914.88	29.90	14.18	2.02	0.00	139.22	
21/2/2025 4:00	บริษัท บี.กริม เพาเวอร์ (อ่างทอง) 1 จำกัด	S0063	1.69	348383.97	30.65	14.18	2.01	0.00	139.13	

Site HRSG11 Monthly: 02/2025									
Date_Time	Factory_Name	Meas_Code	CO	Flow	No _x	O ₂	Particulate	SO ₂	Temp
21/2/2025 18:00	บริษัท บี.กริม เพาเวอร์ (อ่างทอง) 1 จำกัด	S0063	MA	MA	MA	MA	1.66	MA	MA
21/2/2025 19:00	บริษัท บี.กริม เพาเวอร์ (อ่างทอง) 1 จำกัด	S0063	1.76	281923.03	27.32	14.14	1.59	0.00	133.68
21/2/2025 20:00	บริษัท บี.กริม เพาเวอร์ (อ่างทอง) 1 จำกัด	S0063	1.78	281360.21	25.90	14.08	1.50	0.00	133.70
21/2/2025 21:00	บริษัท บี.กริม เพาเวอร์ (อ่างทอง) 1 จำกัด	S0063	1.75	286129.58	25.92	14.08	1.45	0.00	133.98
21/2/2025 22:00	บริษัท บี.กริม เพาเวอร์ (อ่างทอง) 1 จำกัด	S0063	1.80	355107.78	29.63	14.18	1.80	0.00	138.60
21/2/2025 23:00	บริษัท บี.กริม เพาเวอร์ (อ่างทอง) 1 จำกัด	S0063	1.74	355538.88	30.96	14.18	1.80	0.00	139.44
22/2/2025 0:00	บริษัท บี.กริม เพาเวอร์ (อ่างทอง) 1 จำกัด	S0063	MA	MA	MA	MA	1.85	MA	MA
22/2/2025 1:00	บริษัท บี.กริม เพาเวอร์ (อ่างทอง) 1 จำกัด	S0063	1.75	355263.86	30.41	14.21	1.96	0.00	140.10
22/2/2025 2:00	บริษัท บี.กริม เพาเวอร์ (อ่างทอง) 1 จำกัด	S0063	1.62	354554.82	29.82	14.18	1.95	0.00	139.99
22/2/2025 3:00	บริษัท บี.กริม เพาเวอร์ (อ่างทอง) 1 จำกัด	S0063	1.47	354721.97	30.18	14.18	2.06	0.00	140.02
22/2/2025 4:00	บริษัท บี.กริม เพาเวอร์ (อ่างทอง) 1 จำกัด	S0063	1.68	353783.42	30.12	14.18	2.09	0.00	139.90
22/2/2025 5:00	บริษัท บี.กริม เพาเวอร์ (อ่างทอง) 1 จำกัด	S0063	1.66	353317.13	30.08	14.18	2.09	0.00	139.70
22/2/2025 6:00	บริษัท บี.กริม เพาเวอร์ (อ่างทอง) 1 จำกัด	S0063	MA	MA	MA	MA	2.11	MA	MA
22/2/2025 7:00	บริษัท บี.กริม เพาเวอร์ (อ่างทอง) 1 จำกัด	S0063	1.85	353776.59	29.08	14.18	2.10	0.00	138.69
22/2/2025 8:00	บริษัท บี.กริม เพาเวอร์ (อ่างทอง) 1 จำกัด	S0063	1.74	357418.94	29.46	14.18	2.16	0.00	138.25
22/2/2025 9:00	บริษัท บี.กริม เพาเวอร์ (อ่างทอง) 1 จำกัด	S0063	1.71	359082.89	32.40	14.18	2.18	0.00	138.43
22/2/2025 10:00	บริษัท บี.กริม เพาเวอร์ (อ่างทอง) 1 จำกัด	S0063	1.73	358663.68	34.93	14.18	2.09	0.00	137.92
22/2/2025 11:00	บริษัท บี.กริม เพาเวอร์ (อ่างทอง) 1 จำกัด	S0063	1.69	358182.76	34.65	14.18	3.05	0.00	137.72
22/2/2025 12:00	บริษัท บี.กริม เพาเวอร์ (อ่างทอง) 1 จำกัด	S0063	MA	MA	MA	MA	1.99	MA	MA
22/2/2025 13:00	บริษัท บี.กริม เพาเวอร์ (อ่างทอง) 1 จำกัด	S0063	1.96	303072.54	33.46	14.23	1.81	0.00	133.53
22/2/2025 14:00	บริษัท บี.กริม เพาเวอร์ (อ่างทอง) 1 จำกัด	S0063	2.07	284710.83	28.64	14.18	1.67	0.00	132.19
22/2/2025 15:00	บริษัท บี.กริม เพาเวอร์ (อ่างทอง) 1 จำกัด	S0063	2.14	284080.58	28.11	14.18	1.65	0.00	133.90
22/2/2025 16:00	บริษัท บี.กริม เพาเวอร์ (อ่างทอง) 1 จำกัด	S0063	2.20	283622.31	27.98	14.18	1.73	0.00	134.22
22/2/2025 17:00	บริษัท บี.กริม เพาเวอร์ (อ่างทอง) 1 จำกัด	S0063	2.10	283484.83	27.90	14.18	1.69	0.00	134.15
22/2/2025 18:00	บริษัท บี.กริม เพาเวอร์ (อ่างทอง) 1 จำกัด	S0063	MA	MA	MA	MA	1.55	MA	MA
22/2/2025 19:00	บริษัท บี.กริม เพาเวอร์ (อ่างทอง) 1 จำกัด	S0063	1.99	283462.41	27.77	14.08	1.54	0.00	133.58
22/2/2025 20:00	บริษัท บี.กริม เพาเวอร์ (อ่างทอง) 1 จำกัด	S0063	1.91	281961.40	26.13	14.08	1.44	0.00	133.25
22/2/2025 21:00	บริษัท บี.กริม เพาเวอร์ (อ่างทอง) 1 จำกัด	S0063	1.90	277086.99	27.19	14.12	1.41	0.00	132.09
22/2/2025 22:00	บริษัท บี.กริม เพาเวอร์ (อ่างทอง) 1 จำกัด	S0063	SHTDWN	SHTDWN	SHTDWN	SHTDWN	SHTDWN	SHTDWN	SHTDWN
22/2/2025 23:00	บริษัท บี.กริม เพาเวอร์ (อ่างทอง) 1 จำกัด	S0063	SHTDWN	SHTDWN	SHTDWN	SHTDWN	SHTDWN	SHTDWN	SHTDWN
23/2/2025 0:00	บริษัท บี.กริม เพาเวอร์ (อ่างทอง) 1 จำกัด	S0063	SHTDWN	SHTDWN	SHTDWN	SHTDWN	SHTDWN	SHTDWN	SHTDWN
23/2/2025 1:00	บริษัท บี.กริม เพาเวอร์ (อ่างทอง) 1 จำกัด	S0063	SHTDWN	SHTDWN	SHTDWN	SHTDWN	SHTDWN	SHTDWN	SHTDWN
23/2/2025 2:00	บริษัท บี.กริม เพาเวอร์ (อ่างทอง) 1 จำกัด	S0063	SHTDWN	SHTDWN	SHTDWN	SHTDWN	SHTDWN	SHTDWN	SHTDWN
23/2/2025 3:00	บริษัท บี.กริม เพาเวอร์ (อ่างทอง) 1 จำกัด	S0063	SHTDWN	SHTDWN	SHTDWN	SHTDWN	SHTDWN	SHTDWN	SHTDWN
23/2/2025 4:00	บริษัท บี.กริม เพาเวอร์ (อ่างทอง) 1 จำกัด	S0063	SHTDWN	SHTDWN	SHTDWN	SHTDWN	SHTDWN	SHTDWN	SHTDWN
23/2/2025 5:00	บริษัท บี.กริม เพาเวอร์ (อ่างทอง) 1 จำกัด	S0063	SHTDWN	SHTDWN	SHTDWN	SHTDWN	SHTDWN	SHTDWN	SHTDWN
23/2/2025 6:00	บริษัท บี.กริม เพาเวอร์ (อ่างทอง) 1 จำกัด	S0063	SHTDWN	SHTDWN	SHTDWN	SHTDWN	SHTDWN	SHTDWN	SHTDWN
23/2/2025 7:00	บริษัท บี.กริม เพาเวอร์ (อ่างทอง) 1 จำกัด	S0063	SHTDWN	SHTDWN	SHTDWN	SHTDWN	SHTDWN	SHTDWN	SHTDWN
23/2/2025 8:00	บริษัท บี.กริม เพาเวอร์ (อ่างทอง) 1 จำกัด	S0063	SHTDWN	SHTDWN	SHTDWN	SHTDWN	SHTDWN	SHTDWN	SHTDWN
23/2/2025 9:00	บริษัท บี.กริม เพาเวอร์ (อ่างทอง) 1 จำกัด	S0063	SHTDWN	SHTDWN	SHTDWN	SHTDWN	SHTDWN	SHTDWN	SHTDWN
23/2/2025 10:00	บริษัท บี.กริม เพาเวอร์ (อ่างทอง) 1 จำกัด	S0063	SHTDWN	SHTDWN	SHTDWN	SHTDWN	SHTDWN	SHTDWN	SHTDWN
23/2/2025 11:00	บริษัท บี.กริม เพาเวอร์ (อ่างทอง) 1 จำกัด	S0063	SHTDWN	SHTDWN	SHTDWN	SHTDWN	SHTDWN	SHTDWN	SHTDWN
23/2/2025 12:00	บริษัท บี.กริม เพาเวอร์ (อ่างทอง) 1 จำกัด	S0063	SHTDWN	SHTDWN	SHTDWN	SHTDWN	SHTDWN	SHTDWN	SHTDWN
23/2/2025 13:00	บริษัท บี.กริม เพาเวอร์ (อ่างทอง) 1 จำกัด	S0063	SHTDWN	SHTDWN	SHTDWN	SHTDWN	SHTDWN	SHTDWN	SHTDWN
23/2/2025 14:00	บริษัท บี.กริม เพาเวอร์ (อ่างทอง) 1 จำกัด	S0063	SHTDWN	SHTDWN	SHTDWN	SHTDWN	SHTDWN	SHTDWN	SHTDWN

Site HRSG11 Monthly: 02/2025										
Date_Time	Factory_Name	Meas_Code	CO	Flow	No _x	O ₂	Particulate	SO ₂	Temp	
23/2/2025 15:00	บริษัท บี.กริม เพาเวอร์ (อ่างทอง) 1 จำกัด	S0063	SHTDWN	SHTDWN	SHTDWN	SHTDWN	SHTDWN	SHTDWN	SHTDWN	SHTDWN
23/2/2025 16:00	บริษัท บี.กริม เพาเวอร์ (อ่างทอง) 1 จำกัด	S0063	SHTDWN	SHTDWN	SHTDWN	SHTDWN	SHTDWN	SHTDWN	SHTDWN	SHTDWN
23/2/2025 17:00	บริษัท บี.กริม เพาเวอร์ (อ่างทอง) 1 จำกัด	S0063	SHTDWN	SHTDWN	SHTDWN	SHTDWN	SHTDWN	SHTDWN	SHTDWN	SHTDWN
23/2/2025 18:00	บริษัท บี.กริม เพาเวอร์ (อ่างทอง) 1 จำกัด	S0063	17.03	264271.35	55.64	14.69	1.42	0.00	126.60	
23/2/2025 19:00	บริษัท บี.กริม เพาเวอร์ (อ่างทอง) 1 จำกัด	S0063	1.38	283088.15	31.71	14.18	1.59	0.00	131.59	
23/2/2025 20:00	บริษัท บี.กริม เพาเวอร์ (อ่างทอง) 1 จำกัด	S0063	0.19	281650.58	30.62	14.18	1.53	0.00	132.00	
23/2/2025 21:00	บริษัท บี.กริม เพาเวอร์ (อ่างทอง) 1 จำกัด	S0063	0.39	339791.49	35.20	14.18	1.76	0.00	135.30	
23/2/2025 22:00	บริษัท บี.กริม เพาเวอร์ (อ่างทอง) 1 จำกัด	S0063	0.82	354259.31	37.39	14.18	2.00	0.00	136.19	
23/2/2025 23:00	บริษัท บี.กริม เพาเวอร์ (อ่างทอง) 1 จำกัด	S0063	0.58	355262.30	38.55	14.18	2.16	0.00	136.28	
24/2/2025 0:00	บริษัท บี.กริม เพาเวอร์ (อ่างทอง) 1 จำกัด	S0063	MA	MA	MA	MA	2.20	MA	MA	
24/2/2025 1:00	บริษัท บี.กริม เพาเวอร์ (อ่างทอง) 1 จำกัด	S0063	2.02	353415.82	41.15	14.28	2.15	0.00	135.37	
24/2/2025 2:00	บริษัท บี.กริม เพาเวอร์ (อ่างทอง) 1 จำกัด	S0063	2.25	352378.26	40.70	14.28	2.08	0.00	135.49	
24/2/2025 3:00	บริษัท บี.กริม เพาเวอร์ (อ่างทอง) 1 จำกัด	S0063	2.24	351713.11	40.03	14.28	2.10	0.00	135.50	
24/2/2025 4:00	บริษัท บี.กริม เพาเวอร์ (อ่างทอง) 1 จำกัด	S0063	1.83	351214.65	41.13	14.28	2.19	0.00	135.42	
24/2/2025 5:00	บริษัท บี.กริม เพาเวอร์ (อ่างทอง) 1 จำกัด	S0063	1.55	351682.01	41.71	14.28	2.19	0.00	134.31	
24/2/2025 6:00	บริษัท บี.กริม เพาเวอร์ (อ่างทอง) 1 จำกัด	S0063	MA	MA	MA	MA	2.19	MA	MA	
24/2/2025 7:00	บริษัท บี.กริม เพาเวอร์ (อ่างทอง) 1 จำกัด	S0063	2.24	350790.43	42.07	14.28	2.21	0.00	134.15	
24/2/2025 8:00	บริษัท บี.กริม เพาเวอร์ (อ่างทอง) 1 จำกัด	S0063	2.04	354468.78	41.64	14.28	2.23	0.00	134.59	
24/2/2025 9:00	บริษัท บี.กริม เพาเวอร์ (อ่างทอง) 1 จำกัด	S0063	2.07	360273.23	42.32	14.28	2.29	0.00	134.94	
24/2/2025 10:00	บริษัท บี.กริม เพาเวอร์ (อ่างทอง) 1 จำกัด	S0063	2.19	362885.26	42.18	14.28	2.27	0.00	135.41	
24/2/2025 11:00	บริษัท บี.กริม เพาเวอร์ (อ่างทอง) 1 จำกัด	S0063	2.30	361989.76	41.85	14.28	3.22	0.00	135.76	
24/2/2025 12:00	บริษัท บี.กริม เพาเวอร์ (อ่างทอง) 1 จำกัด	S0063	MA	MA	MA	MA	2.23	MA	MA	
24/2/2025 13:00	บริษัท บี.กริม เพาเวอร์ (อ่างทอง) 1 จำกัด	S0063	2.15	302005.40	41.91	14.26	1.88	0.00	131.82	
24/2/2025 14:00	บริษัท บี.กริม เพาเวอร์ (อ่างทอง) 1 จำกัด	S0063	1.96	283981.65	34.45	14.18	1.73	0.00	131.22	
24/2/2025 15:00	บริษัท บี.กริม เพาเวอร์ (อ่างทอง) 1 จำกัด	S0063	1.94	283835.73	34.25	14.18	1.73	0.00	130.96	
24/2/2025 16:00	บริษัท บี.กริม เพาเวอร์ (อ่างทอง) 1 จำกัด	S0063	1.94	283619.11	34.27	14.18	1.78	0.00	130.72	
24/2/2025 17:00	บริษัท บี.กริม เพาเวอร์ (อ่างทอง) 1 จำกัด	S0063	2.05	282747.43	35.06	14.18	1.76	0.00	130.66	
24/2/2025 18:00	บริษัท บี.กริม เพาเวอร์ (อ่างทอง) 1 จำกัด	S0063	MA	MA	MA	MA	1.75	MA	MA	
24/2/2025 19:00	บริษัท บี.กริม เพาเวอร์ (อ่างทอง) 1 จำกัด	S0063	1.84	282842.93	36.43	14.18	1.74	0.00	130.78	
24/2/2025 20:00	บริษัท บี.กริม เพาเวอร์ (อ่างทอง) 1 จำกัด	S0063	1.84	281727.85	38.80	14.18	1.77	0.00	130.86	
24/2/2025 21:00	บริษัท บี.กริม เพาเวอร์ (อ่างทอง) 1 จำกัด	S0063	1.74	283427.77	39.03	14.18	1.86	0.00	130.83	
24/2/2025 22:00	บริษัท บี.กริม เพาเวอร์ (อ่างทอง) 1 จำกัด	S0063	1.74	349011.94	39.95	14.19	2.21	0.00	133.89	
24/2/2025 23:00	บริษัท บี.กริม เพาเวอร์ (อ่างทอง) 1 จำกัด	S0063	1.94	353342.14	41.00	14.18	2.24	0.00	134.41	
25/2/2025 0:00	บริษัท บี.กริม เพาเวอร์ (อ่างทอง) 1 จำกัด	S0063	MA	MA	MA	MA	2.22	MA	MA	
25/2/2025 1:00	บริษัท บี.กริม เพาเวอร์ (อ่างทอง) 1 จำกัด	S0063	1.83	349753.34	41.29	14.28	2.22	0.00	134.02	
25/2/2025 2:00	บริษัท บี.กริม เพาเวอร์ (อ่างทอง) 1 จำกัด	S0063	1.86	349515.65	41.52	14.28	2.23	0.00	133.81	
25/2/2025 3:00	บริษัท บี.กริม เพาเวอร์ (อ่างทอง) 1 จำกัด	S0063	1.83	349782.89	41.21	14.28	2.23	0.00	133.57	
25/2/2025 4:00	บริษัท บี.กริม เพาเวอร์ (อ่างทอง) 1 จำกัด	S0063	1.85	351287.36	41.81	14.28	2.24	0.00	133.26	
25/2/2025 5:00	บริษัท บี.กริม เพาเวอร์ (อ่างทอง) 1 จำกัด	S0063	1.80	352989.41	41.86	14.28	2.25	0.00	133.30	
25/2/2025 6:00	บริษัท บี.กริม เพาเวอร์ (อ่างทอง) 1 จำกัด	S0063	MA	MA	MA	MA	2.19	MA	MA	
25/2/2025 7:00	บริษัท บี.กริม เพาเวอร์ (อ่างทอง) 1 จำกัด	S0063	1.68	350318.77	41.82	14.28	2.22	0.00	133.49	
25/2/2025 8:00	บริษัท บี.กริม เพาเวอร์ (อ่างทอง) 1 จำกัด	S0063	1.87	352949.69	41.22	14.28	2.24	0.00	134.12	
25/2/2025 9:00	บริษัท บี.กริม เพาเวอร์ (อ่างทอง) 1 จำกัด	S0063	1.85	357103.40	41.08	14.28	2.27	0.00	134.70	
25/2/2025 10:00	บริษัท บี.กริม เพาเวอร์ (อ่างทอง) 1 จำกัด	S0063	1.86	357183.49	41.34	14.28	2.26	0.00	134.96	
25/2/2025 11:00	บริษัท บี.กริม เพาเวอร์ (อ่างทอง) 1 จำกัด	S0063	1.78	358987.07	41.83	14.28	3.22	0.00	135.19	

Site HRS011 Monthly: 02/2025										
Date_Time	Factory_Name	Meas_Code	CO	Flow	No _x	O ₂	Particulate	SO ₂	Temp	
25/2/2025 12:00	บริษัท บี.กริม เพาเวอร์ (อ่างทอง) 1 จำกัด	S0063	MA	MA	MA	MA	2.19	MA	MA	
25/2/2025 13:00	บริษัท บี.กริม เพาเวอร์ (อ่างทอง) 1 จำกัด	S0063	1.92	300099.24	43.06	14.25	1.94	0.00	132.11	
25/2/2025 14:00	บริษัท บี.กริม เพาเวอร์ (อ่างทอง) 1 จำกัด	S0063	1.80	282184.19	38.27	14.18	1.80	0.00	130.35	
25/2/2025 15:00	บริษัท บี.กริม เพาเวอร์ (อ่างทอง) 1 จำกัด	S0063	1.79	280996.40	38.49	14.18	1.77	0.00	129.69	
25/2/2025 16:00	บริษัท บี.กริม เพาเวอร์ (อ่างทอง) 1 จำกัด	S0063	1.79	281905.74	37.31	14.18	1.72	0.00	130.27	
25/2/2025 17:00	บริษัท บี.กริม เพาเวอร์ (อ่างทอง) 1 จำกัด	S0063	1.80	282767.20	36.90	14.18	1.74	0.00	130.62	
25/2/2025 18:00	บริษัท บี.กริม เพาเวอร์ (อ่างทอง) 1 จำกัด	S0063	MA	MA	MA	MA	1.75	MA	MA	
25/2/2025 19:00	บริษัท บี.กริม เพาเวอร์ (อ่างทอง) 1 จำกัด	S0063	1.81	280356.34	39.86	14.18	1.76	0.00	130.03	
25/2/2025 20:00	บริษัท บี.กริม เพาเวอร์ (อ่างทอง) 1 จำกัด	S0063	1.88	280102.36	40.91	14.18	1.76	0.00	129.92	
25/2/2025 21:00	บริษัท บี.กริม เพาเวอร์ (อ่างทอง) 1 จำกัด	S0063	1.88	283094.59	40.67	14.18	1.76	0.00	130.02	
25/2/2025 22:00	บริษัท บี.กริม เพาเวอร์ (อ่างทอง) 1 จำกัด	S0063	1.80	345377.96	37.61	14.17	2.03	0.00	133.75	
25/2/2025 23:00	บริษัท บี.กริม เพาเวอร์ (อ่างทอง) 1 จำกัด	S0063	1.91	347534.71	38.65	14.18	2.05	0.00	134.28	
26/2/2025 0:00	บริษัท บี.กริม เพาเวอร์ (อ่างทอง) 1 จำกัด	S0063	MA	MA	MA	MA	2.09	MA	MA	
26/2/2025 1:00	บริษัท บี.กริม เพาเวอร์ (อ่างทอง) 1 จำกัด	S0063	1.77	346499.16	38.99	14.21	2.07	0.00	134.53	
26/2/2025 2:00	บริษัท บี.กริม เพาเวอร์ (อ่างทอง) 1 จำกัด	S0063	1.68	347448.79	38.85	14.18	2.14	0.00	135.72	
26/2/2025 3:00	บริษัท บี.กริม เพาเวอร์ (อ่างทอง) 1 จำกัด	S0063	1.55	346198.18	38.68	14.18	2.03	0.00	134.04	
26/2/2025 4:00	บริษัท บี.กริม เพาเวอร์ (อ่างทอง) 1 จำกัด	S0063	1.56	346826.86	38.87	14.18	2.02	0.00	134.06	
26/2/2025 5:00	บริษัท บี.กริม เพาเวอร์ (อ่างทอง) 1 จำกัด	S0063	1.60	347260.81	38.95	14.18	2.03	0.00	132.68	
26/2/2025 6:00	บริษัท บี.กริม เพาเวอร์ (อ่างทอง) 1 จำกัด	S0063	MA	MA	MA	MA	2.09	MA	MA	
26/2/2025 7:00	บริษัท บี.กริม เพาเวอร์ (อ่างทอง) 1 จำกัด	S0063	1.84	346163.15	38.71	14.18	2.07	0.00	133.10	
26/2/2025 8:00	บริษัท บี.กริม เพาเวอร์ (อ่างทอง) 1 จำกัด	S0063	1.88	349183.15	39.21	14.18	2.10	0.00	133.63	
26/2/2025 9:00	บริษัท บี.กริม เพาเวอร์ (อ่างทอง) 1 จำกัด	S0063	1.89	350934.24	39.15	14.18	2.13	0.00	134.17	
26/2/2025 10:00	บริษัท บี.กริม เพาเวอร์ (อ่างทอง) 1 จำกัด	S0063	2.00	352943.86	39.63	14.18	2.11	0.00	133.74	
26/2/2025 11:00	บริษัท บี.กริม เพาเวอร์ (อ่างทอง) 1 จำกัด	S0063	2.03	353550.00	39.72	14.18	3.08	0.00	134.39	
26/2/2025 12:00	บริษัท บี.กริม เพาเวอร์ (อ่างทอง) 1 จำกัด	S0063	MA	MA	MA	MA	2.03	MA	MA	
26/2/2025 13:00	บริษัท บี.กริม เพาเวอร์ (อ่างทอง) 1 จำกัด	S0063	1.95	294851.37	43.00	14.28	1.80	0.00	133.53	
26/2/2025 14:00	บริษัท บี.กริม เพาเวอร์ (อ่างทอง) 1 จำกัด	S0063	1.80	283691.43	33.59	14.09	1.68	0.00	130.02	
26/2/2025 15:00	บริษัท บี.กริม เพาเวอร์ (อ่างทอง) 1 จำกัด	S0063	1.81	283506.25	33.95	14.18	1.66	0.00	130.79	
26/2/2025 16:00	บริษัท บี.กริม เพาเวอร์ (อ่างทอง) 1 จำกัด	S0063	1.80	283296.28	34.23	14.18	1.64	0.00	130.71	
26/2/2025 17:00	บริษัท บี.กริม เพาเวอร์ (อ่างทอง) 1 จำกัด	S0063	1.85	283199.38	33.27	14.18	1.63	0.00	130.48	
26/2/2025 18:00	บริษัท บี.กริม เพาเวอร์ (อ่างทอง) 1 จำกัด	S0063	MA	MA	MA	MA	1.64	MA	MA	
26/2/2025 19:00	บริษัท บี.กริม เพาเวอร์ (อ่างทอง) 1 จำกัด	S0063	1.95	281927.71	34.91	14.18	1.65	0.00	130.38	
26/2/2025 20:00	บริษัท บี.กริม เพาเวอร์ (อ่างทอง) 1 จำกัด	S0063	2.00	280780.87	35.75	14.18	1.63	0.00	130.42	
26/2/2025 21:00	บริษัท บี.กริม เพาเวอร์ (อ่างทอง) 1 จำกัด	S0063	1.98	285947.46	36.65	14.18	1.65	0.00	130.43	
26/2/2025 22:00	บริษัท บี.กริม เพาเวอร์ (อ่างทอง) 1 จำกัด	S0063	2.10	350138.94	38.21	14.18	1.93	0.00	134.33	
26/2/2025 23:00	บริษัท บี.กริม เพาเวอร์ (อ่างทอง) 1 จำกัด	S0063	2.09	351025.00	38.82	14.18	1.95	0.00	134.92	
27/2/2025 0:00	บริษัท บี.กริม เพาเวอร์ (อ่างทอง) 1 จำกัด	S0063	MA	MA	MA	MA	1.93	MA	MA	
27/2/2025 1:00	บริษัท บี.กริม เพาเวอร์ (อ่างทอง) 1 จำกัด	S0063	2.10	349168.68	37.91	14.18	1.95	0.00	134.76	
27/2/2025 2:00	บริษัท บี.กริม เพาเวอร์ (อ่างทอง) 1 จำกัด	S0063	2.13	348945.88	37.94	14.18	1.96	0.00	134.48	
27/2/2025 3:00	บริษัท บี.กริม เพาเวอร์ (อ่างทอง) 1 จำกัด	S0063	2.14	348198.45	37.58	14.18	1.97	0.00	134.28	
27/2/2025 4:00	บริษัท บี.กริม เพาเวอร์ (อ่างทอง) 1 จำกัด	S0063	2.06	347763.53	37.88	14.18	1.97	0.00	134.11	
27/2/2025 5:00	บริษัท บี.กริม เพาเวอร์ (อ่างทอง) 1 จำกัด	S0063	1.95	346428.04	37.86	14.18	1.98	0.00	134.24	
27/2/2025 6:00	บริษัท บี.กริม เพาเวอร์ (อ่างทอง) 1 จำกัด	S0063	2.12	MA	MA	MA	1.97	MA	MA	
27/2/2025 7:00	บริษัท บี.กริม เพาเวอร์ (อ่างทอง) 1 จำกัด	S0063	2.12	347864.31	37.84	14.18	1.93	0.00	133.96	
27/2/2025 8:00	บริษัท บี.กริม เพาเวอร์ (อ่างทอง) 1 จำกัด	S0063	2.09	351853.88	38.08	14.18	1.97	0.00	134.33	

Site HRSG11 Monthly: 03/2025										
Date_Time	Factory_Name	Meas_Code	CO	Flow	No _x	O ₂	Particulate	SO ₂	Temp	
10/3/2025 10:00	บริษัท นี.กรีน เพาเวอร์ (อ่างทอง) 1 จำกัด	S0063	1.54	284992.87	30.56	14.18	1.68	0.00	128.91	
10/3/2025 11:00	บริษัท นี.กรีน เพาเวอร์ (อ่างทอง) 1 จำกัด	S0063	1.59	284792.43	30.80	14.18	2.73	0.00	130.23	
10/3/2025 12:00	บริษัท นี.กรีน เพาเวอร์ (อ่างทอง) 1 จำกัด	S0063	MA	MA	MA	MA	1.60	MA	MA	
10/3/2025 13:00	บริษัท นี.กรีน เพาเวอร์ (อ่างทอง) 1 จำกัด	S0063	1.80	266738.77	40.34	14.51	1.70	0.00	128.21	
10/3/2025 14:00	บริษัท นี.กรีน เพาเวอร์ (อ่างทอง) 1 จำกัด	S0063	1.96	284986.00	33.53	14.28	1.70	0.00	130.56	
10/3/2025 15:00	บริษัท นี.กรีน เพาเวอร์ (อ่างทอง) 1 จำกัด	S0063	1.89	285360.12	32.71	14.18	1.65	0.00	130.87	
10/3/2025 16:00	บริษัท นี.กรีน เพาเวอร์ (อ่างทอง) 1 จำกัด	S0063	1.88	285429.06	32.45	14.18	1.59	0.00	130.96	
10/3/2025 17:00	บริษัท นี.กรีน เพาเวอร์ (อ่างทอง) 1 จำกัด	S0063	1.72	283577.82	32.42	14.18	1.52	0.00	130.91	
10/3/2025 18:00	บริษัท นี.กรีน เพาเวอร์ (อ่างทอง) 1 จำกัด	S0063	MA	MA	MA	MA	1.48	MA	MA	
10/3/2025 19:00	บริษัท นี.กรีน เพาเวอร์ (อ่างทอง) 1 จำกัด	S0063	1.79	283378.42	30.61	14.18	1.51	0.00	130.63	
10/3/2025 20:00	บริษัท นี.กรีน เพาเวอร์ (อ่างทอง) 1 จำกัด	S0063	1.90	282820.91	30.48	14.18	1.46	0.00	130.90	
10/3/2025 21:00	บริษัท นี.กรีน เพาเวอร์ (อ่างทอง) 1 จำกัด	S0063	1.89	283232.64	30.54	14.18	1.47	0.00	130.85	
10/3/2025 22:00	บริษัท นี.กรีน เพาเวอร์ (อ่างทอง) 1 จำกัด	S0063	1.82	282994.00	29.75	14.18	1.44	0.00	130.90	
10/3/2025 23:00	บริษัท นี.กรีน เพาเวอร์ (อ่างทอง) 1 จำกัด	S0063	1.98	283259.18	29.05	14.18	1.54	0.00	131.06	
11/3/2025 0:00	บริษัท นี.กรีน เพาเวอร์ (อ่างทอง) 1 จำกัด	S0063	MA	MA	MA	MA	1.73	MA	MA	
11/3/2025 1:00	บริษัท นี.กรีน เพาเวอร์ (อ่างทอง) 1 จำกัด	S0063	2.27	361226.54	36.52	14.18	1.97	0.00	136.84	
11/3/2025 2:00	บริษัท นี.กรีน เพาเวอร์ (อ่างทอง) 1 จำกัด	S0063	2.14	357622.72	35.78	14.18	1.92	0.00	137.19	
11/3/2025 3:00	บริษัท นี.กรีน เพาเวอร์ (อ่างทอง) 1 จำกัด	S0063	2.08	356773.03	35.50	14.18	1.99	0.00	136.49	
11/3/2025 4:00	บริษัท นี.กรีน เพาเวอร์ (อ่างทอง) 1 จำกัด	S0063	2.31	353965.13	35.06	14.18	1.83	0.00	135.71	
11/3/2025 5:00	บริษัท นี.กรีน เพาเวอร์ (อ่างทอง) 1 จำกัด	S0063	2.18	354156.37	35.09	14.18	1.76	0.00	135.60	
11/3/2025 6:00	บริษัท นี.กรีน เพาเวอร์ (อ่างทอง) 1 จำกัด	S0063	MA	MA	MA	MA	1.84	MA	MA	
11/3/2025 7:00	บริษัท นี.กรีน เพาเวอร์ (อ่างทอง) 1 จำกัด	S0063	1.88	353947.24	34.36	14.18	1.81	0.00	135.58	
11/3/2025 8:00	บริษัท นี.กรีน เพาเวอร์ (อ่างทอง) 1 จำกัด	S0063	1.48	342298.29	36.50	14.17	1.76	0.00	134.85	
11/3/2025 9:00	บริษัท นี.กรีน เพาเวอร์ (อ่างทอง) 1 จำกัด	S0063	1.31	282239.57	33.84	14.22	1.64	0.00	130.72	
11/3/2025 10:00	บริษัท นี.กรีน เพาเวอร์ (อ่างทอง) 1 จำกัด	S0063	1.29	283923.87	31.05	14.18	1.63	0.00	130.42	
11/3/2025 11:00	บริษัท นี.กรีน เพาเวอร์ (อ่างทอง) 1 จำกัด	S0063	1.18	284318.43	31.03	14.18	2.66	0.00	130.92	
11/3/2025 12:00	บริษัท นี.กรีน เพาเวอร์ (อ่างทอง) 1 จำกัด	S0063	MA	MA	MA	MA	1.54	MA	MA	
11/3/2025 13:00	บริษัท นี.กรีน เพาเวอร์ (อ่างทอง) 1 จำกัด	S0063	1.59	266096.87	38.58	14.44	1.65	0.00	128.55	
11/3/2025 14:00	บริษัท นี.กรีน เพาเวอร์ (อ่างทอง) 1 จำกัด	S0063	1.63	284004.64	30.71	14.18	1.59	0.00	131.11	
11/3/2025 15:00	บริษัท นี.กรีน เพาเวอร์ (อ่างทอง) 1 จำกัด	S0063	1.67	283388.60	31.32	14.18	1.43	0.00	131.36	
11/3/2025 16:00	บริษัท นี.กรีน เพาเวอร์ (อ่างทอง) 1 จำกัด	S0063	1.65	283113.77	31.31	14.18	1.39	0.00	131.25	
11/3/2025 17:00	บริษัท นี.กรีน เพาเวอร์ (อ่างทอง) 1 จำกัด	S0063	1.63	282946.98	31.36	14.18	1.40	0.00	131.18	
11/3/2025 18:00	บริษัท นี.กรีน เพาเวอร์ (อ่างทอง) 1 จำกัด	S0063	MA	MA	MA	MA	1.52	MA	MA	
11/3/2025 19:00	บริษัท นี.กรีน เพาเวอร์ (อ่างทอง) 1 จำกัด	S0063	1.49	282505.82	29.71	14.08	1.64	0.00	131.12	
11/3/2025 20:00	บริษัท นี.กรีน เพาเวอร์ (อ่างทอง) 1 จำกัด	S0063	1.45	282618.64	28.90	14.08	1.62	0.00	130.66	
11/3/2025 21:00	บริษัท นี.กรีน เพาเวอร์ (อ่างทอง) 1 จำกัด	S0063	1.21	282318.45	28.43	14.08	1.48	0.00	130.32	
11/3/2025 22:00	บริษัท นี.กรีน เพาเวอร์ (อ่างทอง) 1 จำกัด	S0063	1.07	281574.23	27.97	14.08	1.56	0.00	130.34	
11/3/2025 23:00	บริษัท นี.กรีน เพาเวอร์ (อ่างทอง) 1 จำกัด	S0063	1.05	281037.67	27.43	14.08	1.64	0.00	130.61	
12/3/2025 0:00	บริษัท นี.กรีน เพาเวอร์ (อ่างทอง) 1 จำกัด	S0063	MA	MA	MA	MA	1.74	MA	MA	
12/3/2025 1:00	บริษัท นี.กรีน เพาเวอร์ (อ่างทอง) 1 จำกัด	S0063	1.84	358719.02	33.58	14.08	1.85	0.00	135.89	
12/3/2025 2:00	บริษัท นี.กรีน เพาเวอร์ (อ่างทอง) 1 จำกัด	S0063	1.86	356542.08	33.72	14.08	1.93	0.00	137.23	
12/3/2025 3:00	บริษัท นี.กรีน เพาเวอร์ (อ่างทอง) 1 จำกัด	S0063	2.09	356744.81	34.38	14.08	2.07	0.00	136.47	
12/3/2025 4:00	บริษัท นี.กรีน เพาเวอร์ (อ่างทอง) 1 จำกัด	S0063	2.09	354334.33	34.80	14.08	2.07	0.00	135.51	
12/3/2025 5:00	บริษัท นี.กรีน เพาเวอร์ (อ่างทอง) 1 จำกัด	S0063	2.00	354643.44	34.85	14.08	2.07	0.00	134.80	
12/3/2025 6:00	บริษัท นี.กรีน เพาเวอร์ (อ่างทอง) 1 จำกัด	S0063	MA	MA	MA	MA	2.10	MA	MA	

Site HRS011 Monthly: 03/2025										
Date_Time	Factory_Name	Meas_Code	CO	Flow	No _x	O ₂	Particulate	SO ₂	Temp	
12/3/2025 7:00	บริษัท บี.กริม เพาเวอร์ (อ่างทอง) 1 จำกัด	S0063	1.94	355605.63	34.84	14.18	2.08	0.00	134.76	
12/3/2025 8:00	บริษัท บี.กริม เพาเวอร์ (อ่างทอง) 1 จำกัด	S0063	1.90	333066.22	35.23	14.14	1.92	0.00	135.02	
12/3/2025 9:00	บริษัท บี.กริม เพาเวอร์ (อ่างทอง) 1 จำกัด	S0063	1.70	281796.23	31.98	14.13	1.61	0.00	130.32	
12/3/2025 10:00	บริษัท บี.กริม เพาเวอร์ (อ่างทอง) 1 จำกัด	S0063	1.61	282222.67	27.89	14.08	1.44	0.00	131.16	
12/3/2025 11:00	บริษัท บี.กริม เพาเวอร์ (อ่างทอง) 1 จำกัด	S0063	1.67	281596.39	28.06	14.08	2.42	0.00	130.95	
12/3/2025 12:00	บริษัท บี.กริม เพาเวอร์ (อ่างทอง) 1 จำกัด	S0063	MA	MA	MA	MA	1.32	MA	MA	
12/3/2025 13:00	บริษัท บี.กริม เพาเวอร์ (อ่างทอง) 1 จำกัด	S0063	1.75	263833.93	36.33	14.40	1.31	0.00	128.69	
12/3/2025 14:00	บริษัท บี.กริม เพาเวอร์ (อ่างทอง) 1 จำกัด	S0063	1.95	281685.06	30.37	14.18	1.39	0.00	130.98	
12/3/2025 15:00	บริษัท บี.กริม เพาเวอร์ (อ่างทอง) 1 จำกัด	S0063	1.92	281876.87	30.04	14.09	1.39	0.00	131.10	
12/3/2025 16:00	บริษัท บี.กริม เพาเวอร์ (อ่างทอง) 1 จำกัด	S0063	1.93	282825.96	30.16	14.08	1.39	0.00	131.00	
12/3/2025 17:00	บริษัท บี.กริม เพาเวอร์ (อ่างทอง) 1 จำกัด	S0063	1.98	282864.18	29.75	14.08	1.44	0.00	131.07	
12/3/2025 18:00	บริษัท บี.กริม เพาเวอร์ (อ่างทอง) 1 จำกัด	S0063	MA	MA	MA	MA	1.53	MA	MA	
12/3/2025 19:00	บริษัท บี.กริม เพาเวอร์ (อ่างทอง) 1 จำกัด	S0063	1.82	281318.13	29.07	14.08	1.56	0.00	130.95	
12/3/2025 20:00	บริษัท บี.กริม เพาเวอร์ (อ่างทอง) 1 จำกัด	S0063	1.69	280673.42	28.38	14.08	1.52	0.00	130.47	
12/3/2025 21:00	บริษัท บี.กริม เพาเวอร์ (อ่างทอง) 1 จำกัด	S0063	1.68	281034.63	28.77	14.08	1.40	0.00	130.16	
12/3/2025 22:00	บริษัท บี.กริม เพาเวอร์ (อ่างทอง) 1 จำกัด	S0063	1.67	280842.30	28.70	14.08	1.43	0.00	130.23	
12/3/2025 23:00	บริษัท บี.กริม เพาเวอร์ (อ่างทอง) 1 จำกัด	S0063	1.84	281136.00	27.66	14.08	1.44	0.00	130.35	
13/3/2025 0:00	บริษัท บี.กริม เพาเวอร์ (อ่างทอง) 1 จำกัด	S0063	MA	MA	MA	MA	1.65	MA	MA	
13/3/2025 1:00	บริษัท บี.กริม เพาเวอร์ (อ่างทอง) 1 จำกัด	S0063	2.09	358702.60	34.21	14.08	1.90	0.00	136.85	
13/3/2025 2:00	บริษัท บี.กริม เพาเวอร์ (อ่างทอง) 1 จำกัด	S0063	2.09	357198.58	34.82	14.08	1.98	0.00	137.09	
13/3/2025 3:00	บริษัท บี.กริม เพาเวอร์ (อ่างทอง) 1 จำกัด	S0063	2.26	357311.37	34.11	14.08	2.07	0.00	136.18	
13/3/2025 4:00	บริษัท บี.กริม เพาเวอร์ (อ่างทอง) 1 จำกัด	S0063	2.22	357006.58	34.05	14.08	2.07	0.00	135.80	
13/3/2025 5:00	บริษัท บี.กริม เพาเวอร์ (อ่างทอง) 1 จำกัด	S0063	2.13	357329.21	33.80	14.08	2.09	0.00	135.91	
13/3/2025 6:00	บริษัท บี.กริม เพาเวอร์ (อ่างทอง) 1 จำกัด	S0063	MA	MA	MA	MA	2.15	MA	MA	
13/3/2025 7:00	บริษัท บี.กริม เพาเวอร์ (อ่างทอง) 1 จำกัด	S0063	2.14	356543.74	34.96	14.18	2.07	0.00	135.03	
13/3/2025 8:00	บริษัท บี.กริม เพาเวอร์ (อ่างทอง) 1 จำกัด	S0063	2.17	335322.04	36.46	14.17	1.91	0.00	134.78	
13/3/2025 9:00	บริษัท บี.กริม เพาเวอร์ (อ่างทอง) 1 จำกัด	S0063	1.91	280248.47	32.19	14.15	1.63	0.00	130.48	
13/3/2025 10:00	บริษัท บี.กริม เพาเวอร์ (อ่างทอง) 1 จำกัด	S0063	1.76	282519.88	27.27	14.08	1.65	0.00	130.93	
13/3/2025 11:00	บริษัท บี.กริม เพาเวอร์ (อ่างทอง) 1 จำกัด	S0063	1.78	282658.16	28.01	14.08	2.71	0.00	130.95	
13/3/2025 12:00	บริษัท บี.กริม เพาเวอร์ (อ่างทอง) 1 จำกัด	S0063	MA	MA	MA	MA	1.53	MA	MA	
13/3/2025 13:00	บริษัท บี.กริม เพาเวอร์ (อ่างทอง) 1 จำกัด	S0063	1.85	265948.06	35.44	14.34	1.52	0.00	128.59	
13/3/2025 14:00	บริษัท บี.กริม เพาเวอร์ (อ่างทอง) 1 จำกัด	S0063	1.93	281065.56	29.17	14.08	1.63	0.00	130.28	

Site HRSG11 Monthly: 03/2025									
Date_Time	Factory_Name	Meas_Code	CO	Flow	No _x	O ₂	Particulate	SO ₂	Temp
14/3/2025 4:00	บริษัท บี.กริม เพาเวอร์ (อ่างทอง) 1 จำกัด	S0063	2.00	354187.59	34.62	14.08	2.09	0.00	135.89
14/3/2025 5:00	บริษัท บี.กริม เพาเวอร์ (อ่างทอง) 1 จำกัด	S0063	2.05	354204.14	34.46	14.08	2.12	0.00	135.48
14/3/2025 6:00	บริษัท บี.กริม เพาเวอร์ (อ่างทอง) 1 จำกัด	S0063	MA	MA	MA	MA	2.03	MA	MA
14/3/2025 7:00	บริษัท บี.กริม เพาเวอร์ (อ่างทอง) 1 จำกัด	S0063	2.20	354290.09	34.47	14.18	2.01	0.00	135.86
14/3/2025 8:00	บริษัท บี.กริม เพาเวอร์ (อ่างทอง) 1 จำกัด	S0063	2.16	336242.35	35.40	14.16	1.84	0.00	133.36
14/3/2025 9:00	บริษัท บี.กริม เพาเวอร์ (อ่างทอง) 1 จำกัด	S0063	1.73	280376.19	31.50	14.14	1.56	0.00	129.67
14/3/2025 10:00	บริษัท บี.กริม เพาเวอร์ (อ่างทอง) 1 จำกัด	S0063	1.72	283582.74	27.73	14.08	1.39	0.00	131.17
14/3/2025 11:00	บริษัท บี.กริม เพาเวอร์ (อ่างทอง) 1 จำกัด	S0063	1.84	282619.21	27.12	14.08	2.38	0.00	131.37
14/3/2025 12:00	บริษัท บี.กริม เพาเวอร์ (อ่างทอง) 1 จำกัด	S0063	MA	MA	MA	MA	1.24	MA	MA
14/3/2025 13:00	บริษัท บี.กริม เพาเวอร์ (อ่างทอง) 1 จำกัด	S0063	1.77	264607.12	36.37	14.40	1.36	0.00	128.76
14/3/2025 14:00	บริษัท บี.กริม เพาเวอร์ (อ่างทอง) 1 จำกัด	S0063	1.99	282489.85	28.25	14.08	1.39	0.00	131.14
14/3/2025 15:00	บริษัท บี.กริม เพาเวอร์ (อ่างทอง) 1 จำกัด	S0063	1.98	282931.20	28.39	14.08	1.42	0.00	131.36
14/3/2025 16:00	บริษัท บี.กริม เพาเวอร์ (อ่างทอง) 1 จำกัด	S0063	1.98	282572.31	28.59	14.08	1.37	0.00	131.37
14/3/2025 17:00	บริษัท บี.กริม เพาเวอร์ (อ่างทอง) 1 จำกัด	S0063	1.98	282904.15	28.54	14.08	1.44	0.00	131.15
14/3/2025 18:00	บริษัท บี.กริม เพาเวอร์ (อ่างทอง) 1 จำกัด	S0063	MA	MA	MA	MA	1.63	MA	MA
14/3/2025 19:00	บริษัท บี.กริม เพาเวอร์ (อ่างทอง) 1 จำกัด	S0063	1.85	282287.31	28.55	14.08	1.60	0.00	130.99
14/3/2025 20:00	บริษัท บี.กริม เพาเวอร์ (อ่างทอง) 1 จำกัด	S0063	1.86	281505.66	28.64	14.08	1.56	0.00	130.99
14/3/2025 21:00	บริษัท บี.กริม เพาเวอร์ (อ่างทอง) 1 จำกัด	S0063	1.77	282506.59	27.80	14.08	1.53	0.00	130.80
14/3/2025 22:00	บริษัท บี.กริม เพาเวอร์ (อ่างทอง) 1 จำกัด	S0063	1.68	281794.87	27.11	14.08	1.50	0.00	130.84
14/3/2025 23:00	บริษัท บี.กริม เพาเวอร์ (อ่างทอง) 1 จำกัด	S0063	1.69	281206.70	27.30	14.08	1.48	0.00	130.76
15/3/2025 0:00	บริษัท บี.กริม เพาเวอร์ (อ่างทอง) 1 จำกัด	S0063	MA	MA	MA	MA	1.70	MA	MA
15/3/2025 1:00	บริษัท บี.กริม เพาเวอร์ (อ่างทอง) 1 จำกัด	S0063	2.04	355870.44	33.00	14.08	1.98	0.00	136.72
15/3/2025 2:00	บริษัท บี.กริม เพาเวอร์ (อ่างทอง) 1 จำกัด	S0063	2.09	355692.60	33.22	14.08	2.01	0.00	136.28
15/3/2025 3:00	บริษัท บี.กริม เพาเวอร์ (อ่างทอง) 1 จำกัด	S0063	2.20	354734.23	33.08	14.08	2.03	0.00	136.03
15/3/2025 4:00	บริษัท บี.กริม เพาเวอร์ (อ่างทอง) 1 จำกัด	S0063	2.29	353606.05	33.04	14.08	2.04	0.00	135.92
15/3/2025 5:00	บริษัท บี.กริม เพาเวอร์ (อ่างทอง) 1 จำกัด	S0063	2.28	351767.41	32.47	14.08	2.00	0.00	134.57
15/3/2025 6:00	บริษัท บี.กริม เพาเวอร์ (อ่างทอง) 1 จำกัด	S0063	MA	MA	MA	MA	2.03	MA	MA
15/3/2025 7:00	บริษัท บี.กริม เพาเวอร์ (อ่างทอง) 1 จำกัด	S0063	1.85	352268.74	33.02	14.18	2.00	0.00	135.79
15/3/2025 8:00	บริษัท บี.กริม เพาเวอร์ (อ่างทอง) 1 จำกัด	S0063	1.80	333403.09	33.96	14.16	1.86	0.00	133.64
15/3/2025 9:00	บริษัท บี.กริม เพาเวอร์ (อ่างทอง) 1 จำกัด	S0063	1.54	278177.66	30.70	14.15	1.54	0.00	129.88
15/3/2025 10:00	บริษัท บี.กริม เพาเวอร์ (อ่างทอง) 1 จำกัด	S0063	1.42	281468.93	27.70	14.08	1.32	0.00	131.17
15/3/2025 11:00	บริษัท บี.กริม เพาเวอร์ (อ่างทอง) 1 จำกัด	S0063	1.50	281757.18	26.83	14.08	2.36	0.00	131.31
15/3/2025 12:00	บริษัท บี.กริม เพาเวอร์ (อ่างทอง) 1 จำกัด	S0063	MA	MA	MA	MA	1.29	MA	MA
15/3/2025 13:00	บริษัท บี.กริม เพาเวอร์ (อ่างทอง) 1 จำกัด	S0063	1.96	263875.56	36.75	14.45	1.38	0.00	128.72
15/3/2025 14:00	บริษัท บี.กริม เพาเวอร์ (อ่างทอง) 1 จำกัด	S0063	2.06	281651.99	28.99	14.18	1.56	0.00	131.12
15/3/2025 15:00	บริษัท บี.กริม เพาเวอร์ (อ่างทอง) 1 จำกัด	S0063	2.01	281610.95	29.04	14.18	1.55	0.00	131.32
15/3/2025 16:00	บริษัท บี.กริม เพาเวอร์ (อ่างทอง) 1 จำกัด	S0063	2.03	281775.66	29.45	14.18	1.55	0.00	131.28
15/3/2025 17:00	บริษัท บี.กริม เพาเวอร์ (อ่างทอง) 1 จำกัด	S0063	2.03	281594.01	29.88	14.18	1.46	0.00	131.21
15/3/2025 18:00	บริษัท บี.กริม เพาเวอร์ (อ่างทอง) 1 จำกัด	S0063	MA	MA	MA	MA	1.37	MA	MA
15/3/2025 19:00	บริษัท บี.กริม เพาเวอร์ (อ่างทอง) 1 จำกัด	S0063	2.14	281283.52	28.06	14.18	1.43	0.00	131.02
15/3/2025 20:00	บริษัท บี.กริม เพาเวอร์ (อ่างทอง) 1 จำกัด	S0063	2.10	280595.54	27.93	14.18	1.45	0.00	130.92
15/3/2025 21:00	บริษัท บี.กริม เพาเวอร์ (อ่างทอง) 1 จำกัด	S0063	2.03	280272.81	27.54	14.16	1.52	0.00	130.87
15/3/2025 22:00	บริษัท บี.กริม เพาเวอร์ (อ่างทอง) 1 จำกัด	S0063	1.93	280074.43	27.32	14.08	1.53	0.00	130.71
15/3/2025 23:00	บริษัท บี.กริม เพาเวอร์ (อ่างทอง) 1 จำกัด	S0063	1.92	280136.49	27.53	14.08	1.47	0.00	130.79
16/3/2025 0:00	บริษัท บี.กริม เพาเวอร์ (อ่างทอง) 1 จำกัด	S0063	MA	MA	MA	MA	1.55	MA	MA

Site HRS011 Monthly: 03/2025									
Date_Time	Factory_Name	Meas_Code	CO	Flow	No _x	O ₂	Particulate	SO ₂	Temp
16/3/2025 1:00	บริษัท บี.กริม เพาเวอร์ (อ่างทอง) 1 จำกัด	S0063	2.12	354731.06	32.43	14.08	1.82	0.00	137.09
16/3/2025 2:00	บริษัท บี.กริม เพาเวอร์ (อ่างทอง) 1 จำกัด	S0063	2.03	351477.33	32.31	14.08	1.99	0.00	136.57
16/3/2025 3:00	บริษัท บี.กริม เพาเวอร์ (อ่างทอง) 1 จำกัด	S0063	2.01	351947.18	32.04	14.08	2.05	0.00	135.92
16/3/2025 4:00	บริษัท บี.กริม เพาเวอร์ (อ่างทอง) 1 จำกัด	S0063	2.05	351563.90	32.31	14.08	2.02	0.00	135.42
16/3/2025 5:00	บริษัท บี.กริม เพาเวอร์ (อ่างทอง) 1 จำกัด	S0063	2.02	351463.80	32.17	14.08	2.04	0.00	135.67
16/3/2025 6:00	บริษัท บี.กริม เพาเวอร์ (อ่างทอง) 1 จำกัด	S0063	MA	MA	MA	MA	2.01	MA	MA
16/3/2025 7:00	บริษัท บี.กริม เพาเวอร์ (อ่างทอง) 1 จำกัด	S0063	2.01	350765.11	32.21	14.15	1.99	0.00	135.06
16/3/2025 8:00	บริษัท บี.กริม เพาเวอร์ (อ่างทอง) 1 จำกัด	S0063	1.89	353731.87	31.11	14.08	1.98	0.00	135.38
16/3/2025 9:00	บริษัท บี.กริม เพาเวอร์ (อ่างทอง) 1 จำกัด	S0063	1.89	358009.06	31.95	14.08	1.93	0.00	136.13
16/3/2025 10:00	บริษัท บี.กริม เพาเวอร์ (อ่างทอง) 1 จำกัด	S0063	1.96	356581.50	33.73	14.08	1.90	0.00	136.08
16/3/2025 11:00	บริษัท บี.กริม เพาเวอร์ (อ่างทอง) 1 จำกัด	S0063	2.07	354650.07	34.51	14.08	2.86	0.00	135.93
16/3/2025 12:00	บริษัท บี.กริม เพาเวอร์ (อ่างทอง) 1 จำกัด	S0063	MA	MA	MA	MA	1.67	MA	MA
16/3/2025 13:00	บริษัท บี.กริม เพาเวอร์ (อ่างทอง) 1 จำกัด	S0063	2.01	346294.05	34.86	14.18	1.65	0.00	134.92
16/3/2025 14:00	บริษัท บี.กริม เพาเวอร์ (อ่างทอง) 1 จำกัด	S0063	2.03	361968.77	35.59	14.18	1.79	0.00	137.24
16/3/2025 15:00	บริษัท บี.กริม เพาเวอร์ (อ่างทอง) 1 จำกัด	S0063	2.01	360363.02	34.99	14.18	1.83	0.00	137.55
16/3/2025 16:00	บริษัท บี.กริม เพาเวอร์ (อ่างทอง) 1 จำกัด	S0063	2.03	359986.83	35.57	14.18	1.73	0.00	138.01
16/3/2025 17:00	บริษัท บี.กริม เพาเวอร์ (อ่างทอง) 1 จำกัด	S0063	2.02	362930.56	35.20	14.18	1.68	0.00	136.86
16/3/2025 18:00	บริษัท บี.กริม เพาเวอร์ (อ่างทอง) 1 จำกัด	S0063	MA	MA	MA	MA	1.46	MA	MA
16/3/2025 19:00	บริษัท บี.กริม เพาเวอร์ (อ่างทอง) 1 จำกัด	S0063	2.00	281747.25	28.23	14.08	1.54	0.00	130.69
16/3/2025 20:00	บริษัท บี.กริม เพาเวอร์ (อ่างทอง) 1 จำกัด	S0063	1.93	281845.94	27.64	14.08	1.66	0.00	130.98
16/3/2025 21:00	บริษัท บี.กริม เพาเวอร์ (อ่างทอง) 1 จำกัด	S0063	1.87	281028.76	27.28	14.08	1.69	0.00	130.87
16/3/2025 22:00	บริษัท บี.กริม เพาเวอร์ (อ่างทอง) 1 จำกัด	S0063	1.88	318071.31	29.30	14.07	1.69	0.00	131.74
16/3/2025 23:00	บริษัท บี.กริม เพาเวอร์ (อ่างทอง) 1 จำกัด	S0063	1.90	357394.10	33.07	14.08	1.86	0.00	136.64
17/3/2025 0:00	บริษัท บี.กริม เพาเวอร์ (อ่างทอง) 1 จำกัด	S0063	MA	MA	MA	MA	2.01	MA	MA
17/3/2025 1:00	บริษัท บี.กริม เพาเวอร์ (อ่างทอง) 1 จำกัด	S0063	1.89	351867.84	33.14	14.18	2.02	0.00	135.93
17/3/2025 2:00	บริษัท บี.กริม เพาเวอร์ (อ่างทอง) 1 จำกัด	S0063	1.90	351033.71	32.56	14.18	2.03	0.00	135.69
17/3/2025 3:00	บริษัท บี.กริม เพาเวอร์ (อ่างทอง) 1 จำกัด	S0063	1.92	350458.82	32.84	14.18	2.03	0.00	136.09
17/3/2025 4:00	บริษัท บี.กริม เพาเวอร์ (อ่างทอง) 1 จำกัด	S0063	1.95	349045.45	33.15	14.18	2.03	0.00	135.55
17/3/2025 5:00	บริษัท บี.กริม เพาเวอร์ (อ่างทอง) 1 จำกัด	S0063	1.92	350436.58	33.34	14.18	2.04	0.00	135.42
17/3/2025 6:00	บริษัท บี.กริม เพาเวอร์ (อ่างทอง) 1 จำกัด	S0063	MA	MA	MA	MA	2.01	MA	MA
17/3/2025 7:00	บริษัท บี.กริม เพาเวอร์ (อ่างทอง) 1 จำกัด	S0063	1.98	352615.74	33.42	14.18	1.98	0.00	135.17
17/3/2025 8:00	บริษัท บี.กริม เพาเวอร์ (อ่างทอง) 1 จำกัด	S0063	1.97	334255.62	33.82	14.16	1.86	0.00	133.76
17/3/2025 9:00	บริษัท บี.กริม เพาเวอร์ (อ่างทอง) 1 จำกัด	S0063	1.75	280002.42	30.47	14.14	1.62	0.00	129.79
17/3/2025 10:00	บริษัท บี.กริม เพาเวอร์ (อ่างทอง) 1 จำกัด	S0063	1.64	282006.95	26.56	14.08	1.63	0.00	131.39
17/3/2025 11:00	บริษัท บี.กริม เพาเวอร์ (อ่างทอง) 1 จำกัด	S0063	1.71	282877.13	26.75	14.08	2.66	0.00	131.59
17/3/2025 12:00	บริษัท บี.กริม เพาเวอร์ (อ่างทอง) 1 จำกัด	S0063	MA	MA	MA	MA	1.57	MA	MA
17/3/2025 13:00	บริษัท บี.กริม เพาเวอร์ (อ่างทอง) 1 จำกัด	S0063	1.81	264197.28	34.83	14.44	1.68	0.00	128.94
17/3/2025 14:00	บริษัท บี.กริม เพาเวอร์ (อ่างทอง) 1 จำกัด	S0063	1.94	282521.90	28.39	14.18	1.71	0.00	131.40
17/3/2025 15:00	บริษัท บี.กริม เพาเวอร์ (อ่างทอง) 1 จำกัด	S0063	1.99	283241.70	28.89	14.18	1.72	0.00	131.46
17/3/2025 16:00	บริษัท บี.กริม เพาเวอร์ (อ่างทอง) 1 จำกัด	S0063	1.98	281963.23	28.68	14.18	1.71	0.00	131.23
17/3/2025 17:00	บริษัท บี.กริม เพาเวอร์ (อ่างทอง) 1 จำกัด	S0063	1.97	281760.77	28.15	14.10	1.67	0.00	131.14
17/3/2025 18:00	บริษัท บี.กริม เพาเวอร์ (อ่างทอง) 1 จำกัด	S0063	MA	MA	MA	MA	1.62	MA	MA
17/3/2025 19:00	บริษัท บี.กริม เพาเวอร์ (อ่างทอง) 1 จำกัด	S0063	1.95	281926.26	27.56	14.08	1.68	0.00	131.21
17/3/2025 20:00	บริษัท บี.กริม เพาเวอร์ (อ่างทอง) 1 จำกัด	S0063	1.85	281211.31	26.99	14.08	1.66	0.00	131.03
17/3/2025 21:00	บริษัท บี.กริม เพาเวอร์ (อ่างทอง) 1 จำกัด	S0063	1.86	280833.14	27.39	14.08	1.56	0.00	131.02

[illegible][illegible]

Site HRSG11 Monthly: 04/2025										
Date_Time	Factory_Name	Meas_Code	CO	Flow	No _x	O ₂	Particulate	SO ₂	Temp	
17/4/2025 23:00	บริษัท บี.กริม เพาเวอร์ (อ่างทอง) 1 จำกัด	S0063	SHTDWN	SHTDWN	SHTDWN	SHTDWN	SHTDWN	SHTDWN	SHTDWN	SHTDWN
18/4/2025 0:00	บริษัท บี.กริม เพาเวอร์ (อ่างทอง) 1 จำกัด	S0063	SHTDWN	SHTDWN	SHTDWN	SHTDWN	SHTDWN	SHTDWN	SHTDWN	SHTDWN
18/4/2025 1:00	บริษัท บี.กริม เพาเวอร์ (อ่างทอง) 1 จำกัด	S0063	SHTDWN	SHTDWN	SHTDWN	SHTDWN	SHTDWN	SHTDWN	SHTDWN	SHTDWN
18/4/2025 2:00	บริษัท บี.กริม เพาเวอร์ (อ่างทอง) 1 จำกัด	S0063	SHTDWN	SHTDWN	SHTDWN	SHTDWN	SHTDWN	SHTDWN	SHTDWN	SHTDWN
18/4/2025 3:00	บริษัท บี.กริม เพาเวอร์ (อ่างทอง) 1 จำกัด	S0063	SHTDWN	SHTDWN	SHTDWN	SHTDWN	SHTDWN	SHTDWN	SHTDWN	SHTDWN
18/4/2025 4:00	บริษัท บี.กริม เพาเวอร์ (อ่างทอง) 1 จำกัด	S0063	SHTDWN	SHTDWN	SHTDWN	SHTDWN	SHTDWN	SHTDWN	SHTDWN	SHTDWN
18/4/2025 5:00	บริษัท บี.กริม เพาเวอร์ (อ่างทอง) 1 จำกัด	S0063	SHTDWN	SHTDWN	SHTDWN	SHTDWN	SHTDWN	SHTDWN	SHTDWN	SHTDWN
18/4/2025 6:00	บริษัท บี.กริม เพาเวอร์ (อ่างทอง) 1 จำกัด	S0063	SHTDWN	SHTDWN	SHTDWN	SHTDWN	SHTDWN	SHTDWN	SHTDWN	SHTDWN
18/4/2025 7:00	บริษัท บี.กริม เพาเวอร์ (อ่างทอง) 1 จำกัด	S0063	SHTDWN	SHTDWN	SHTDWN	SHTDWN	SHTDWN	SHTDWN	SHTDWN	SHTDWN
18/4/2025 8:00	บริษัท บี.กริม เพาเวอร์ (อ่างทอง) 1 จำกัด	S0063	5.95	259974.55	49.84	14.56	1.60	0.00	141.24	
18/4/2025 9:00	บริษัท บี.กริม เพาเวอร์ (อ่างทอง) 1 จำกัด	S0063	2.31	281901.22	30.64	14.08	1.36	0.00	131.33	
18/4/2025 10:00	บริษัท บี.กริม เพาเวอร์ (อ่างทอง) 1 จำกัด	S0063	2.11	281790.00	30.71	14.08	1.39	0.00	130.55	
18/4/2025 11:00	บริษัท บี.กริม เพาเวอร์ (อ่างทอง) 1 จำกัด	S0063	2.10	281313.30	30.65	14.08	2.39	0.00	130.99	
18/4/2025 12:00	บริษัท บี.กริม เพาเวอร์ (อ่างทอง) 1 จำกัด	S0063	MA	MA	MA	MA	1.33	MA	MA	
18/4/2025 13:00	บริษัท บี.กริม เพาเวอร์ (อ่างทอง) 1 จำกัด	S0063	1.95	277450.80	34.73	14.16	1.46	0.00	129.37	
18/4/2025 14:00	บริษัท บี.กริม เพาเวอร์ (อ่างทอง) 1 จำกัด	S0063	2.00	281351.93	32.70	14.08	1.49	0.00	130.19	
18/4/2025 15:00	บริษัท บี.กริม เพาเวอร์ (อ่างทอง) 1 จำกัด	S0063	2.02	281427.52	32.86	14.08	1.43	0.00	130.33	
18/4/2025 16:00	บริษัท บี.กริม เพาเวอร์ (อ่างทอง) 1 จำกัด	S0063	2.07	281478.04	33.51	14.08	1.41	0.00	130.30	
18/4/2025 17:00	บริษัท บี.กริม เพาเวอร์ (อ่างทอง) 1 จำกัด	S0063	2.15	281317.75	34.16	14.08	1.41	0.00	130.10	
18/4/2025 18:00	บริษัท บี.กริม เพาเวอร์ (อ่างทอง) 1 จำกัด	S0063	MA	MA	MA	MA	1.45	MA	MA	
18/4/2025 19:00	บริษัท บี.กริม เพาเวอร์ (อ่างทอง) 1 จำกัด	S0063	1.85	280422.46	31.85	14.08	1.55	0.00	129.73	
18/4/2025 20:00	บริษัท บี.กริม เพาเวอร์ (อ่างทอง) 1 จำกัด	S0063	1.74	280001.41	31.24	14.08	1.50	0.00	129.96	
18/4/2025 21:00	บริษัท บี.กริม เพาเวอร์ (อ่างทอง) 1 จำกัด	S0063	1.74	279890.05	31.72	14.08	1.44	0.00	129.90	
18/4/2025 22:00	บริษัท บี.กริม เพาเวอร์ (อ่างทอง) 1 จำกัด	S0063	1.74	278917.12	31.13	14.08	1.55	0.00	129.94	
18/4/2025 23:00	บริษัท บี.กริม เพาเวอร์ (อ่างทอง) 1 จำกัด	S0063	1.73	279193.48	32.23	14.08	1.56	0.00	129.76	
19/4/2025 0:00	บริษัท บี.กริม เพาเวอร์ (อ่างทอง) 1 จำกัด	S0063	MA	MA	MA	MA	SHTDWN	MA	MA	
19/4/2025 1:00	บริษัท บี.กริม เพาเวอร์ (อ่างทอง) 1 จำกัด	S0063	SHTDWN	SHTDWN	SHTDWN	SHTDWN	SHTDWN	SHTDWN	SHTDWN	
19/4/2025 2:00	บริษัท บี.กริม เพาเวอร์ (อ่างทอง) 1 จำกัด	S0063	SHTDWN	SHTDWN	SHTDWN	SHTDWN	SHTDWN	SHTDWN	SHTDWN	
19/4/2025 3:00	บริษัท บี.กริม เพาเวอร์ (อ่างทอง) 1 จำกัด	S0063	SHTDWN	SHTDWN	SHTDWN	SHTDWN	SHTDWN	SHTDWN	SHTDWN	
19/4/2025 4:00	บริษัท บี.กริม เพาเวอร์ (อ่างทอง) 1 จำกัด	S0063	SHTDWN	SHTDWN	SHTDWN	SHTDWN	SHTDWN	SHTDWN	SHTDWN	
19/4/2025 5:00	บริษัท บี.กริม เพาเวอร์ (อ่างทอง) 1 จำกัด	S0063	SHTDWN	SHTDWN	SHTDWN	SHTDWN	SHTDWN	SHTDWN	SHTDWN	
19/4/2025 6:00	บริษัท บี.กริม เพาเวอร์ (อ่างทอง) 1 จำกัด	S0063	SHTDWN	SHTDWN	SHTDWN	SHTDWN	SHTDWN	SHTDWN	SHTDWN	
19/4/2025 7:00	บริษัท บี.กริม เพาเวอร์ (อ่างทอง) 1 จำกัด	S0063	SHTDWN	SHTDWN	SHTDWN	SHTDWN	SHTDWN	SHTDWN	SHTDWN	
19/4/2025 8:00	บริษัท บี.กริม เพาเวอร์ (อ่างทอง) 1 จำกัด	S0063	10.04	260994.25	46.46	14.45	1.64	0.00	143.37	
19/4/2025 9:00	บริษัท บี.กริม เพาเวอร์ (อ่างทอง) 1 จำกัด	S0063	2.34	282599.25	29.84	13.98	1.57	0.00	134.74	
19/4/2025 10:00	บริษัท บี.กริม เพาเวอร์ (อ่างทอง) 1 จำกัด	S0063	2.18	282851.03	30.17	13.99	1.54	0.00	132.74	
19/4/2025 11:00	บริษัท บี.กริม เพาเวอร์ (อ่างทอง) 1 จำกัด	S0063	2.23	281406.61	30.99	14.08	2.47	0.00	131.68	
19/4/2025 12:00	บริษัท บี.กริม เพาเวอร์ (อ่างทอง) 1 จำกัด	S0063	MA	MA	MA	MA	1.30	MA	MA	
19/4/2025 13:00	บริษัท บี.กริม เพาเวอร์ (อ่างทอง) 1 จำกัด	S0063	1.96	277282.21	34.83	14.16	1.44	0.00	130.45	
19/4/2025 14:00	บริษัท บี.กริม เพาเวอร์ (อ่างทอง) 1 จำกัด	S0063	2.00	281340.44	33.00	14.08	1.42	0.00	131.00	
19/4/2025 15:00	บริษัท บี.กริม เพาเวอร์ (อ่างทอง) 1 จำกัด	S0063	2.00	281105.44	32.94	14.08	1.35	0.00	130.94	
19/4/2025 16:00	บริษัท บี.กริม เพาเวอร์ (อ่างทอง) 1 จำกัด	S0063	2.02	280870.06	32.93	14.08	1.40	0.00	130.82	
19/4/2025 17:00	บริษัท บี.กริม เพาเวอร์ (อ่างทอง) 1 จำกัด	S0063	2.00	280210.17	31.70	14.08	1.63	0.00	130.44	
19/4/2025 18:00	บริษัท บี.กริม เพาเวอร์ (อ่างทอง) 1 จำกัด	S0063	MA	MA	MA	MA	1.59	MA	MA	
19/4/2025 19:00	บริษัท บี.กริม เพาเวอร์ (อ่างทอง) 1 จำกัด	S0063	1.88	280274.31	31.30	14.08	1.62	0.00	130.52	

[illegible]

[illegible]

Site HRS011 Monthly: 04/2025									
Date_Time	Factory_Name	Meas_Code	CO	Flow	No _x	O ₂	Particulate	SO ₂	Temp
23/4/2025 14:00	บริษัท บี.กริม เพาเวอร์ (อ่างทอง) 1 จำกัด	S0063	2.12	281883.66	35.39	14.18	1.36	0.00	130.78
23/4/2025 15:00	บริษัท บี.กริม เพาเวอร์ (อ่างทอง) 1 จำกัด	S0063	2.10	281541.24	35.05	14.18	1.36	0.00	130.85
23/4/2025 16:00	บริษัท บี.กริม เพาเวอร์ (อ่างทอง) 1 จำกัด	S0063	2.12	282243.43	35.59	14.18	1.43	0.00	130.93
23/4/2025 17:00	บริษัท บี.กริม เพาเวอร์ (อ่างทอง) 1 จำกัด	S0063	2.11	281521.10	35.75	14.18	1.44	0.00	130.62
23/4/2025 18:00	บริษัท บี.กริม เพาเวอร์ (อ่างทอง) 1 จำกัด	S0063	MA	MA	MA	MA	1.41	MA	MA
23/4/2025 19:00	บริษัท บี.กริม เพาเวอร์ (อ่างทอง) 1 จำกัด	S0063	1.99	280563.21	33.68	14.12	1.47	0.00	130.32
23/4/2025 20:00	บริษัท บี.กริม เพาเวอร์ (อ่างทอง) 1 จำกัด	S0063	1.82	279709.49	31.44	14.08	1.43	0.00	130.02
23/4/2025 21:00	บริษัท บี.กริม เพาเวอร์ (อ่างทอง) 1 จำกัด	S0063	1.77	279857.71	31.34	14.08	1.45	0.00	130.36
23/4/2025 22:00	บริษัท บี.กริม เพาเวอร์ (อ่างทอง) 1 จำกัด	S0063	1.74	279655.22	31.52	14.08	1.54	0.00	130.37
23/4/2025 23:00	บริษัท บี.กริม เพาเวอร์ (อ่างทอง) 1 จำกัด	S0063	1.69	279205.94	31.40	14.08	1.48	0.00	130.30
24/4/2025 0:00	บริษัท บี.กริม เพาเวอร์ (อ่างทอง) 1 จำกัด	S0063	MA	MA	MA	MA	SHTDWN	MA	MA
24/4/2025 1:00	บริษัท บี.กริม เพาเวอร์ (อ่างทอง) 1 จำกัด	S0063	SHTDWN	SHTDWN	SHTDWN	SHTDWN	SHTDWN	SHTDWN	SHTDWN
24/4/2025 2:00	บริษัท บี.กริม เพาเวอร์ (อ่างทอง) 1 จำกัด	S0063	SHTDWN	SHTDWN	SHTDWN	SHTDWN	SHTDWN	SHTDWN	SHTDWN
24/4/2025 3:00	บริษัท บี.กริม เพาเวอร์ (อ่างทอง) 1 จำกัด	S0063	SHTDWN	SHTDWN	SHTDWN	SHTDWN	SHTDWN	SHTDWN	SHTDWN
24/4/2025 4:00	บริษัท บี.กริม เพาเวอร์ (อ่างทอง) 1 จำกัด	S0063	SHTDWN	SHTDWN	SHTDWN	SHTDWN	SHTDWN	SHTDWN	SHTDWN
24/4/2025 5:00	บริษัท บี.กริม เพาเวอร์ (อ่างทอง) 1 จำกัด	S0063	SHTDWN	SHTDWN	SHTDWN	SHTDWN	SHTDWN	SHTDWN	SHTDWN
24/4/2025 6:00	บริษัท บี.กริม เพาเวอร์ (อ่างทอง) 1 จำกัด	S0063	SHTDWN	SHTDWN	SHTDWN	SHTDWN	SHTDWN	SHTDWN	SHTDWN
24/4/2025 7:00	บริษัท บี.กริม เพาเวอร์ (อ่างทอง) 1 จำกัด	S0063	SHTDWN	SHTDWN	SHTDWN	SHTDWN	SHTDWN	SHTDWN	SHTDWN
24/4/2025 8:00	บริษัท บี.กริม เพาเวอร์ (อ่างทอง) 1 จำกัด	S0063	8.63	259005.50	46.15	14.45	1.73	0.00	146.21
24/4/2025 9:00	บริษัท บี.กริม เพาเวอร์ (อ่างทอง) 1 จำกัด	S0063	2.43	282306.33	31.26	14.08	1.51	0.00	132.23
24/4/2025 10:00	บริษัท บี.กริม เพาเวอร์ (อ่างทอง) 1 จำกัด	S0063	2.24	281850.73	31.27	14.08	1.38	0.00	131.26
24/4/2025 11:00	บริษัท บี.กริม เพาเวอร์ (อ่างทอง) 1 จำกัด	S0063	2.21	281495.21	32.15	14.08	2.44	0.00	131.69
24/4/2025 12:00	บริษัท บี.กริม เพาเวอร์ (อ่างทอง) 1 จำกัด	S0063	MA	MA	MA	MA	1.31	MA	MA
24/4/2025 13:00	บริษัท บี.กริม เพาเวอร์ (อ่างทอง) 1 จำกัด	S0063	1.96	276208.41	36.90	14.27	1.39	0.00	129.87
24/4/2025 14:00	บริษัท บี.กริม เพาเวอร์ (อ่างทอง) 1 จำกัด	S0063	2.06	281112.70	34.88	14.18	1.41	0.00	130.85
24/4/2025 15:00	บริษัท บี.กริม เพาเวอร์ (อ่างทอง) 1 จำกัด	S0063	2.09	281034.66	35.16	14.18	1.43	0.00	130.73
24/4/2025 16:00	บริษัท บี.กริม เพาเวอร์ (อ่างทอง) 1 จำกัด	S0063	2.08	280810.86	35.77	14.18	1.52	0.00	130.70
24/4/2025 17:00	บริษัท บี.กริม เพาเวอร์ (อ่างทอง) 1 จำกัด	S0063	2.10	280793.47	36.10	14.18	1.45	0.00	130.45
24/4/2025 18:00	บริษัท บี.กริม เพาเวอร์ (อ่างทอง) 1 จำกัด	S0063	MA	MA	MA	MA	1.64	MA	MA
24/4/2025 19:00	บริษัท บี.กริม เพาเวอร์ (อ่างทอง) 1 จำกัด	S0063	1.93	279581.50	33.06	14.10	1.60	0.00	130.26
24/4/2025 20:00	บริษัท บี.กริม เพาเวอร์ (อ่างทอง) 1 จำกัด	S0063	1.84	279320.41	32.02	14.08	1.42	0.00	130.09
24/4/2025 21:00	บริษัท บี.กริม เพาเวอร์ (อ่างทอง) 1 จำกัด	S0063	1.77	278769.79	31.36	14.08	1.55	0.00	130.13
24/4/2025 22:00	บริษัท บี.กริม เพาเวอร์ (อ่างทอง) 1 จำกัด	S0063	1.69	279506.93	30.92	14.08	1.56	0.00	130.14
24/4/2025 23:00	บริษัท บี.กริม เพาเวอร์ (อ่างทอง) 1 จำกัด	S0063	1.69	279037.78	30.57	14.08	1.64	0.00	130.28
25/4/2025 0:00	บริษัท บี.กริม เพาเวอร์ (อ่างทอง) 1 จำกัด	S0063	MA	MA	MA	MA	SHTDWN	MA	MA
25/4/2025 1:00	บริษัท บี.กริม เพาเวอร์ (อ่างทอง) 1 จำกัด	S0063	SHTDWN	SHTDWN	SHTDWN	SHTDWN	SHTDWN	SHTDWN	SHTDWN
25/4/2025 2:00	บริษัท บี.กริม เพาเวอร์ (อ่างทอง) 1 จำกัด	S0063	SHTDWN	SHTDWN	SHTDWN	SHTDWN	SHTDWN	SHTDWN	SHTDWN
25/4/2025 3:00	บริษัท บี.กริม เพาเวอร์ (อ่างทอง) 1 จำกัด	S0063	SHTDWN	SHTDWN	SHTDWN	SHTDWN	SHTDWN	SHTDWN	SHTDWN
25/4/2025 4:00	บริษัท บี.กริม เพาเวอร์ (อ่างทอง) 1 จำกัด	S0063	SHTDWN	SHTDWN	SHTDWN	SHTDWN	SHTDWN	SHTDWN	SHTDWN
25/4/2025 5:00	บริษัท บี.กริม เพาเวอร์ (อ่างทอง) 1 จำกัด	S0063	SHTDWN	SHTDWN	SHTDWN	SHTDWN	SHTDWN	SHTDWN	SHTDWN
25/4/2025 6:00	บริษัท บี.กริม เพาเวอร์ (อ่างทอง) 1 จำกัด	S0063	SHTDWN	SHTDWN	SHTDWN	SHTDWN	SHTDWN	SHTDWN	SHTDWN
25/4/2025 7:00	บริษัท บี.กริม เพาเวอร์ (อ่างทอง) 1 จำกัด	S0063	SHTDWN	SHTDWN	SHTDWN	SHTDWN	SHTDWN	SHTDWN	SHTDWN
25/4/2025 8:00	บริษัท บี.กริม เพาเวอร์ (อ่างทอง) 1 จำกัด	S0063	5.96	260023.44	45.67	14.43	1.77	0.00	146.77
25/4/2025 9:00	บริษัท บี.กริม เพาเวอร์ (อ่างทอง) 1 จำกัด	S0063	2.17	282463.78	31.85	14.08	1.62	0.00	132.17
25/4/2025 10:00	บริษัท บี.กริม เพาเวอร์ (อ่างทอง) 1 จำกัด	S0063	2.08	282113.87	31.81	14.08	1.52	0.00	131.31

[illegible]

Site HRSg11 Monthly: 06/2025										
Date_Time	Factory_Name	Meas_Code	CO	Flow	No _x	O ₂	Particulate	SO ₂	Temp	
16/6/2025 1:00	บริษัท บี.กริม เพาเวอร์ (อ่างทอง) 1 จำกัด	S0063	SHTDWN	SHTDWN	SHTDWN	SHTDWN	SHTDWN	SHTDWN	SHTDWN	SHTDWN
16/6/2025 2:00	บริษัท บี.กริม เพาเวอร์ (อ่างทอง) 1 จำกัด	S0063	SHTDWN	SHTDWN	SHTDWN	SHTDWN	SHTDWN	SHTDWN	SHTDWN	SHTDWN
16/6/2025 3:00	บริษัท บี.กริม เพาเวอร์ (อ่างทอง) 1 จำกัด	S0063	SHTDWN	SHTDWN	SHTDWN	SHTDWN	SHTDWN	SHTDWN	SHTDWN	SHTDWN
16/6/2025 4:00	บริษัท บี.กริม เพาเวอร์ (อ่างทอง) 1 จำกัด	S0063	SHTDWN	SHTDWN	SHTDWN	SHTDWN	SHTDWN	SHTDWN	SHTDWN	SHTDWN
16/6/2025 5:00	บริษัท บี.กริม เพาเวอร์ (อ่างทอง) 1 จำกัด	S0063	SHTDWN	SHTDWN	SHTDWN	SHTDWN	SHTDWN	SHTDWN	SHTDWN	SHTDWN
16/6/2025 6:00	บริษัท บี.กริม เพาเวอร์ (อ่างทอง) 1 จำกัด	S0063	SHTDWN	SHTDWN	SHTDWN	SHTDWN	SHTDWN	SHTDWN	SHTDWN	SHTDWN
16/6/2025 7:00	บริษัท บี.กริม เพาเวอร์ (อ่างทอง) 1 จำกัด	S0063	SHTDWN	SHTDWN	SHTDWN	SHTDWN	SHTDWN	SHTDWN	SHTDWN	SHTDWN
16/6/2025 8:00	บริษัท บี.กริม เพาเวอร์ (อ่างทอง) 1 จำกัด	S0063	SHTDWN	SHTDWN	SHTDWN	SHTDWN	SHTDWN	SHTDWN	SHTDWN	SHTDWN
16/6/2025 9:00	บริษัท บี.กริม เพาเวอร์ (อ่างทอง) 1 จำกัด	S0063	7.09	257501.42	48.59	14.56	1.62	0.00	143.19	
16/6/2025 10:00	บริษัท บี.กริม เพาเวอร์ (อ่างทอง) 1 จำกัด	S0063	2.48	281388.59	31.28	14.08	1.42	0.00	130.28	
16/6/2025 11:00	บริษัท บี.กริม เพาเวอร์ (อ่างทอง) 1 จำกัด	S0063	2.28	280735.00	30.84	14.08	2.49	0.00	130.39	
16/6/2025 12:00	บริษัท บี.กริม เพาเวอร์ (อ่างทอง) 1 จำกัด	S0063	MA	MA	MA	MA	1.34	MA	MA	
16/6/2025 13:00	บริษัท บี.กริม เพาเวอร์ (อ่างทอง) 1 จำกัด	S0063	1.94	262260.73	37.15	14.35	1.42	0.00	127.87	
16/6/2025 14:00	บริษัท บี.กริม เพาเวอร์ (อ่างทอง) 1 จำกัด	S0063	2.04	280783.78	30.83	14.08	1.52	0.00	129.90	
16/6/2025 15:00	บริษัท บี.กริม เพาเวอร์ (อ่างทอง) 1 จำกัด	S0063	2.06	280868.59	31.16	14.08	1.53	0.00	130.06	
16/6/2025 16:00	บริษัท บี.กริม เพาเวอร์ (อ่างทอง) 1 จำกัด	S0063	2.08	280291.95	30.98	14.08	1.53	0.00	130.06	
16/6/2025 17:00	บริษัท บี.กริม เพาเวอร์ (อ่างทอง) 1 จำกัด	S0063	2.08	280891.97	31.60	14.08	1.52	0.00	129.79	
16/6/2025 18:00	บริษัท บี.กริม เพาเวอร์ (อ่างทอง) 1 จำกัด	S0063	MA	MA	MA	MA	1.46	MA	MA	
16/6/2025 19:00	บริษัท บี.กริม เพาเวอร์ (อ่างทอง) 1 จำกัด	S0063	2.03	279208.19	30.57	14.08	1.50	0.00	129.69	
16/6/2025 20:00	บริษัท บี.กริม เพาเวอร์ (อ่างทอง) 1 จำกัด	S0063	2.03	279494.13	30.92	14.08	1.51	0.00	129.61	
16/6/2025 21:00	บริษัท บี.กริม เพาเวอร์ (อ่างทอง) 1 จำกัด	S0063	2.01	279135.82	32.04	14.08	1.56	0.00	129.61	
16/6/2025 22:00	บริษัท บี.กริม เพาเวอร์ (อ่างทอง) 1 จำกัด	S0063	2.01	279359.45	31.87	14.08	1.53	0.00	129.64	
16/6/2025 23:00	บริษัท บี.กริม เพาเวอร์ (อ่างทอง) 1 จำกัด	S0063	SHTDWN	SHTDWN	SHTDWN	SHTDWN	SHTDWN	SHTDWN	SHTDWN	SHTDWN
17/6/2025 0:00	บริษัท บี.กริม เพาเวอร์ (อ่างทอง) 1 จำกัด	S0063	SHTDWN	SHTDWN	SHTDWN	SHTDWN	SHTDWN	SHTDWN	SHTDWN	SHTDWN
17/6/2025 1:00	บริษัท บี.กริม เพาเวอร์ (อ่างทอง) 1 จำกัด	S0063	SHTDWN	SHTDWN	SHTDWN	SHTDWN	SHTDWN	SHTDWN	SHTDWN	SHTDWN
17/6/2025 2:00	บริษัท บี.กริม เพาเวอร์ (อ่างทอง) 1 จำกัด	S0063	SHTDWN	SHTDWN	SHTDWN	SHTDWN	SHTDWN	SHTDWN	SHTDWN	SHTDWN
17/6/2025 3:00	บริษัท บี.กริม เพาเวอร์ (อ่างทอง) 1 จำกัด	S0063	SHTDWN	SHTDWN	SHTDWN	SHTDWN	SHTDWN	SHTDWN	SHTDWN	SHTDWN
17/6/2025 4:00	บริษัท บี.กริม เพาเวอร์ (อ่างทอง) 1 จำกัด	S0063	SHTDWN	SHTDWN	SHTDWN	SHTDWN	SHTDWN	SHTDWN	SHTDWN	SHTDWN
17/6/2025 5:00	บริษัท บี.กริม เพาเวอร์ (อ่างทอง) 1 จำกัด	S0063	SHTDWN	SHTDWN	SHTDWN	SHTDWN	SHTDWN	SHTDWN	SHTDWN	SHTDWN
17/6/2025 6:00	บริษัท บี.กริม เพาเวอร์ (อ่างทอง) 1 จำกัด	S0063	SHTDWN	SHTDWN	SHTDWN	SHTDWN	SHTDWN	SHTDWN	SHTDWN	SHTDWN
17/6/2025 7:00	บริษัท บี.กริม เพาเวอร์ (อ่างทอง) 1 จำกัด	S0063	SHTDWN	SHTDWN	SHTDWN	SHTDWN	SHTDWN	SHTDWN	SHTDWN	SHTDWN
17/6/2025 8:00	บริษัท บี.กริม เพาเวอร์ (อ่างทอง) 1 จำกัด	S0063	SHTDWN	SHTDWN	SHTDWN	SHTDWN	SHTDWN	SHTDWN	SHTDWN	SHTDWN
17/6/2025 9:00	บริษัท บี.กริม เพาเวอร์ (อ่างทอง) 1 จำกัด	S0063	5.78	257080.67	48.58	14.57	1.60	0.00	143.05	
17/6/2025 10:00	บริษัท บี.กริม เพาเวอร์ (อ่างทอง) 1 จำกัด	S0063	2.59	281761.77	32.27	14.18	1.48	0.00	132.96	
17/6/2025 11:00	บริษัท บี.กริม เพาเวอร์ (อ่างทอง) 1 จำกัด	S0063	2.41	281250.12	31.99	14.18	2.47	0.00	131.36	
17/6/2025 12:00	บริษัท บี.กริม เพาเวอร์ (อ่างทอง) 1 จำกัด	S0063	MA	MA	MA	MA	1.38	MA	MA	
17/6/2025 13:00	บริษัท บี.กริม เพาเวอร์ (อ่างทอง) 1 จำกัด	S0063	1.86	262558.26	37.10	14.38	1.45	0.00	127.60	
17/6/2025 14:00	บริษัท บี.กริม เพาเวอร์ (อ่างทอง) 1 จำกัด	S0063	1.94	280185.48	30.59	14.08	1.49	0.00	129.89	
17/6/2025 15:00	บริษัท บี.กริม เพาเวอร์ (อ่างทอง) 1 จำกัด	S0063	1.92	280747.07	31.18	14.08	1.51	0.00	129.93	
17/6/2025 16:00	บริษัท บี.กริม เพาเวอร์ (อ่างทอง) 1 จำกัด	S0063	2.05	280539.66	31.21	14.08	1.55	0.00	130.06	
17/6/2025 17:00	บริษัท บี.กริม เพาเวอร์ (อ่างทอง) 1 จำกัด	S0063	2.12	280628.30	31.15	14.08	1.54	0.00	130.09	
17/6/2025 18:00	บริษัท บี.กริม เพาเวอร์ (อ่างทอง) 1 จำกัด	S0063	MA	MA	MA	MA	1.54	MA	MA	
17/6/2025 19:00	บริษัท บี.กริม เพาเวอร์ (อ่างทอง) 1 จำกัด	S0063	2.08	280327.54	30.94	14.08	1.50	0.00	129.74	
17/6/2025 20:00	บริษัท บี.กริม เพาเวอร์ (อ่างทอง) 1 จำกัด	S0063	2.06	279636.64	30.61	14.08	1.53	0.00	129.97	
17/6/2025 21:00	บริษัท บี.กริม เพาเวอร์ (อ่างทอง) 1 จำกัด	S0063	2.07	280288.23	30.48	14.08	1.55	0.00	129.78	

Site HRSGr11 Monthly: 06/2025										
Date_Time	Factory_Name	Meas_Code	CO	Flow	No _x	O ₂	Particulate	SO ₂	Temp	
21/6/2025 16:00	บริษัท บี.กริม เพาเวอร์ (อ่างทอง) 1 จำกัด	S0063	2.07	280026.49	30.18	13.98	1.62	0.00	130.44	
21/6/2025 17:00	บริษัท บี.กริม เพาเวอร์ (อ่างทอง) 1 จำกัด	S0063	2.10	279823.28	29.61	13.98	1.63	0.00	130.43	
21/6/2025 18:00	บริษัท บี.กริม เพาเวอร์ (อ่างทอง) 1 จำกัด	S0063	MA	MA	MA	MA	1.73	MA	MA	
21/6/2025 19:00	บริษัท บี.กริม เพาเวอร์ (อ่างทอง) 1 จำกัด	S0063	1.87	277979.58	30.84	13.98	1.57	0.00	129.80	
21/6/2025 20:00	บริษัท บี.กริม เพาเวอร์ (อ่างทอง) 1 จำกัด	S0063	1.85	278439.14	30.81	13.98	1.65	0.00	129.98	
21/6/2025 21:00	บริษัท บี.กริม เพาเวอร์ (อ่างทอง) 1 จำกัด	S0063	1.85	278659.16	30.94	13.98	1.73	0.00	129.67	
21/6/2025 22:00	บริษัท บี.กริม เพาเวอร์ (อ่างทอง) 1 จำกัด	S0063	1.86	279394.50	30.85	13.98	1.72	0.00	129.44	
21/6/2025 23:00	บริษัท บี.กริม เพาเวอร์ (อ่างทอง) 1 จำกัด	S0063	1.94	331835.34	33.66	13.98	1.98	0.00	133.70	
22/6/2025 0:00	บริษัท บี.กริม เพาเวอร์ (อ่างทอง) 1 จำกัด	S0063	MA	MA	MA	MA	2.07	MA	MA	
22/6/2025 1:00	บริษัท บี.กริม เพาเวอร์ (อ่างทอง) 1 จำกัด	S0063	2.04	354322.04	36.21	14.08	2.10	0.00	134.79	
22/6/2025 2:00	บริษัท บี.กริม เพาเวอร์ (อ่างทอง) 1 จำกัด	S0063	2.03	352274.08	35.84	14.08	2.08	0.00	134.83	
22/6/2025 3:00	บริษัท บี.กริม เพาเวอร์ (อ่างทอง) 1 จำกัด	S0063	2.05	352831.88	36.02	14.08	2.07	0.00	134.53	
22/6/2025 4:00	บริษัท บี.กริม เพาเวอร์ (อ่างทอง) 1 จำกัด	S0063	1.99	353101.87	36.47	14.08	2.01	0.00	134.27	
22/6/2025 5:00	บริษัท บี.กริม เพาเวอร์ (อ่างทอง) 1 จำกัด	S0063	1.99	352466.37	36.93	14.08	2.10	0.00	134.12	
22/6/2025 6:00	บริษัท บี.กริม เพาเวอร์ (อ่างทอง) 1 จำกัด	S0063	MA	MA	MA	MA	2.15	MA	MA	
22/6/2025 7:00	บริษัท บี.กริม เพาเวอร์ (อ่างทอง) 1 จำกัด	S0063	2.14	351861.64	36.57	14.08	2.10	0.00	133.80	
22/6/2025 8:00	บริษัท บี.กริม เพาเวอร์ (อ่างทอง) 1 จำกัด	S0063	2.09	353599.24	37.33	14.08	2.00	0.00	134.17	
22/6/2025 9:00	บริษัท บี.กริม เพาเวอร์ (อ่างทอง) 1 จำกัด	S0063	2.10	354617.98	37.45	14.08	1.85	0.00	134.24	
22/6/2025 10:00	บริษัท บี.กริม เพาเวอร์ (อ่างทอง) 1 จำกัด	S0063	2.11	354559.90	37.22	14.08	1.85	0.00	134.28	
22/6/2025 11:00	บริษัท บี.กริม เพาเวอร์ (อ่างทอง) 1 จำกัด	S0063	2.13	354302.59	37.23	14.08	2.86	0.00	135.02	
22/6/2025 12:00	บริษัท บี.กริม เพาเวอร์ (อ่างทอง) 1 จำกัด	S0063	MA	MA	MA	MA	1.92	MA	MA	
22/6/2025 13:00	บริษัท บี.กริม เพาเวอร์ (อ่างทอง) 1 จำกัด	S0063	2.16	355137.55	38.12	14.18	1.92	0.00	135.09	
22/6/2025 14:00	บริษัท บี.กริม เพาเวอร์ (อ่างทอง) 1 จำกัด	S0063	2.20	353863.78	39.06	14.18	1.85	0.00	134.87	
22/6/2025 15:00	บริษัท บี.กริม เพาเวอร์ (อ่างทอง) 1 จำกัด	S0063	2.20	354441.35	39.10	14.18	1.93	0.00	134.70	
22/6/2025 16:00	บริษัท บี.กริม เพาเวอร์ (อ่างทอง) 1 จำกัด	S0063	2.23	353886.11	39.21	14.18	1.92	0.00	134.59	
22/6/2025 17:00	บริษัท บี.กริม เพาเวอร์ (อ่างทอง) 1 จำกัด	S0063	2.24	354738.61	39.53	14.09	2.00	0.00	132.78	
22/6/2025 18:00	บริษัท บี.กริม เพาเวอร์ (อ่างทอง) 1 จำกัด	S0063	MA	MA	MA	MA	1.69	MA	MA	
22/6/2025 19:00	บริษัท บี.กริม เพาเวอร์ (อ่างทอง) 1 จำกัด	S0063	1.75	278523.36	31.26	13.88	1.53	0.00	128.54	
22/6/2025 20:00	บริษัท บี.กริม เพาเวอร์ (อ่างทอง) 1 จำกัด	S0063	1.72	279122.69	31.63	13.88	1.74	0.00	128.79	
22/6/2025 21:00	บริษัท บี.กริม เพาเวอร์ (อ่างทอง) 1 จำกัด	S0063	1.71	278624.12	32.32	13.88	1.57	0.00	128.95	
22/6/2025 22:00	บริษัท บี.กริม เพาเวอร์ (อ่างทอง) 1 จำกัด	S0063	1.75	318490.78	34.54	14.01	1.77	0.00	131.11	
22/6/2025 23:00	บริษัท บี.กริม เพาเวอร์ (อ่างทอง) 1 จำกัด	S0063	1.91	353922.17	38.04	14.08	1.88	0.00	133.95	
23/6/2025 0:00	บริษัท บี.กริม เพาเวอร์ (อ่างทอง) 1 จำกัด	S0063	MA	MA	MA	MA	1.86	MA	MA	
23/6/2025 1:00	บริษัท บี.กริม เพาเวอร์ (อ่างทอง) 1 จำกัด	S0063	2.18	353328.24	38.23	14.18	1.92	0.00	133.99	
23/6/2025 2:00	บริษัท บี.กริม เพาเวอร์ (อ่างทอง) 1 จำกัด	S0063	2.20	352359.12	38.47	14.18	2.07	0.00	134.07	
23/6/2025 3:00	บริษัท บี.กริม เพาเวอร์ (อ่างทอง) 1 จำกัด	S0063	2.19	352719.96	38.25	14.18	2.06	0.00	133.84	
23/6/2025 4:00	บริษัท บี.กริม เพาเวอร์ (อ่างทอง) 1 จำกัด	S0063	2.18	352972.08	38.37	14.18	2.08	0.00	133.85	
23/6/2025 5:00	บริษัท บี.กริม เพาเวอร์ (อ่างทอง) 1 จำกัด	S0063	2.22	352303.90	38.15	14.18	2.17	0.00	134.33	
23/6/2025 6:00	บริษัท บี.กริม เพาเวอร์ (อ่างทอง) 1 จำกัด	S0063	MA	MA	MA	MA	2.24	MA	MA	
23/6/2025 7:00	บริษัท บี.กริม เพาเวอร์ (อ่างทอง) 1 จำกัด	S0063	2.13	351414.03	38.12	14.18	2.08	0.00	134.33	
23/6/2025 8:00	บริษัท บี.กริม เพาเวอร์ (อ่างทอง) 1 จำกัด	S0063	2.02	355502.43	37.59	14.18	1.84	0.00	134.03	
23/6/2025 9:00	บริษัท บี.กริม เพาเวอร์ (อ่างทอง) 1 จำกัด	S0063	1.97	287236.66	39.04	14.15	1.48	0.00	125.94	
23/6/2025 10:00	บริษัท บี.กริม เพาเวอร์ (อ่างทอง) 1 จำกัด	S0063	1.87	279988.92	31.32	14.08	1.52	0.00	128.95	
23/6/2025 11:00	บริษัท บี.กริม เพาเวอร์ (อ่างทอง) 1 จำกัด	S0063	1.86	280256.14	31.21	14.08	2.54	0.00	130.41	
23/6/2025 12:00	บริษัท บี.กริม เพาเวอร์ (อ่างทอง) 1 จำกัด	S0063	MA	MA	MA	MA	1.43	MA	MA	

Site HRSG11 Monthly: 06/2025										
Date_Time	Factory_Name	Meas_Code	CO	Flow	No _x	O ₂	Particulate	SO ₂	Temp	
23/6/2025 13:00	บริษัท บี.กริม เพาเวอร์ (อ่างทอง) 1 จำกัด	S0063	1.91	261976.59	37.59	14.35	1.52	0.00	127.55	
23/6/2025 14:00	บริษัท บี.กริม เพาเวอร์ (อ่างทอง) 1 จำกัด	S0063	2.04	279994.24	32.09	14.08	1.57	0.00	129.53	
23/6/2025 15:00	บริษัท บี.กริม เพาเวอร์ (อ่างทอง) 1 จำกัด	S0063	2.05	279570.23	31.87	14.08	1.58	0.00	129.74	
23/6/2025 16:00	บริษัท บี.กริม เพาเวอร์ (อ่างทอง) 1 จำกัด	S0063	2.05	279634.99	31.56	14.08	1.57	0.00	129.96	
23/6/2025 17:00	บริษัท บี.กริม เพาเวอร์ (อ่างทอง) 1 จำกัด	S0063	2.06	279535.88	31.03	14.08	1.61	0.00	129.70	
23/6/2025 18:00	บริษัท บี.กริม เพาเวอร์ (อ่างทอง) 1 จำกัด	S0063	MA	MA	MA	MA	1.62	MA	MA	
23/6/2025 19:00	บริษัท บี.กริม เพาเวอร์ (อ่างทอง) 1 จำกัด	S0063	1.95	278038.80	31.28	14.08	1.65	0.00	129.32	
23/6/2025 20:00	บริษัท บี.กริม เพาเวอร์ (อ่างทอง) 1 จำกัด	S0063	1.96	278941.61	32.38	14.08	1.64	0.00	129.22	
23/6/2025 21:00	บริษัท บี.กริม เพาเวอร์ (อ่างทอง) 1 จำกัด	S0063	1.97	279119.12	32.81	14.08	1.66	0.00	129.14	
23/6/2025 22:00	บริษัท บี.กริม เพาเวอร์ (อ่างทอง) 1 จำกัด	S0063	1.97	279333.15	32.72	14.08	1.69	0.00	129.25	
23/6/2025 23:00	บริษัท บี.กริม เพาเวอร์ (อ่างทอง) 1 จำกัด	S0063	2.02	344720.42	34.54	14.08	2.02	0.00	133.48	
24/6/2025 0:00	บริษัท บี.กริม เพาเวอร์ (อ่างทอง) 1 จำกัด	S0063	MA	MA	MA	MA	2.20	MA	MA	
24/6/2025 1:00	บริษัท บี.กริม เพาเวอร์ (อ่างทอง) 1 จำกัด	S0063	2.10	351315.60	35.67	14.08	2.19	0.00	135.59	
24/6/2025 2:00	บริษัท บี.กริม เพาเวอร์ (อ่างทอง) 1 จำกัด	S0063	2.15	352107.18	35.27	14.08	2.12	0.00	135.90	
24/6/2025 3:00	บริษัท บี.กริม เพาเวอร์ (อ่างทอง) 1 จำกัด	S0063	2.21	350999.10	35.34	14.08	2.22	0.00	135.85	
24/6/2025 4:00	บริษัท บี.กริม เพาเวอร์ (อ่างทอง) 1 จำกัด	S0063	2.18	350412.88	35.18	14.08	2.25	0.00	135.65	
24/6/2025 5:00	บริษัท บี.กริม เพาเวอร์ (อ่างทอง) 1 จำกัด	S0063	2.16	350834.48	35.12	14.08	2.25	0.00	135.96	
24/6/2025 6:00	บริษัท บี.กริม เพาเวอร์ (อ่างทอง) 1 จำกัด	S0063	MA	MA	MA	MA	2.20	MA	MA	
24/6/2025 7:00	บริษัท บี.กริม เพาเวอร์ (อ่างทอง) 1 จำกัด	S0063	2.05	351927.13	34.95	14.08	1.99	0.00	134.62	
24/6/2025 8:00	บริษัท บี.กริม เพาเวอร์ (อ่างทอง) 1 จำกัด	S0063	1.94	355279.93	36.11	14.08	1.92	0.00	133.73	
24/6/2025 9:00	บริษัท บี.กริม เพาเวอร์ (อ่างทอง) 1 จำกัด	S0063	1.85	290353.90	37.24	14.14	1.62	0.00	131.05	
24/6/2025 10:00	บริษัท บี.กริม เพาเวอร์ (อ่างทอง) 1 จำกัด	S0063	1.69	279467.49	31.43	14.08	1.42	0.00	129.14	
24/6/2025 11:00	บริษัท บี.กริม เพาเวอร์ (อ่างทอง) 1 จำกัด	S0063	1.63	279994.23	31.13	14.08	2.51	0.00	129.94	
24/6/2025 12:00	บริษัท บี.กริม เพาเวอร์ (อ่างทอง) 1 จำกัด	S0063	MA	MA	MA	MA	1.36	MA	MA	
24/6/2025 13:00	บริษัท บี.กริม เพาเวอร์ (อ่างทอง) 1 จำกัด	S0063	1.95	261991.63	36.89	14.35	1.45	0.00	127.14	
24/6/2025 14:00	บริษัท บี.กริม เพาเวอร์ (อ่างทอง) 1 จำกัด	S0063	2.06	280143.08	30.48	14.08	1.55	0.00	129.38	
24/6/2025 15:00	บริษัท บี.กริม เพาเวอร์ (อ่างทอง) 1 จำกัด	S0063	2.07	280665.94	30.71	14.08	1.57	0.00	129.53	
24/6/2025 16:00	บริษัท บี.กริม เพาเวอร์ (อ่างทอง) 1 จำกัด	S0063	2.12	280326.58	31.07	14.08	1.59	0.00	129.62	
24/6/2025 17:00	บริษัท บี.กริม เพาเวอร์ (อ่างทอง) 1 จำกัด	S0063	2.15	280678.91	31.49	14.08	1.66	0.00	129.44	
24/6/2025 18:00	บริษัท บี.กริม เพาเวอร์ (อ่างทอง) 1 จำกัด	S0063	MA	MA	MA	MA	1.76	MA	MA	
24/6/2025 19:00	บริษัท บี.กริม เพาเวอร์ (อ่างทอง) 1 จำกัด	S0063	1.94	279147.66	30.89	14.08	1.74	0.00	129.22	
24/6/2025 20:00	บริษัท บี.กริม เพาเวอร์ (อ่างทอง) 1 จำกัด	S0063	1.94	279274.88	29.81	14.08	1.62	0.00	129.29	
24/6/2025 21:00	บริษัท บี.กริม เพาเวอร์ (อ่างทอง) 1 จำกัด	S0063	1.90	279334.46	29.62	14.08	1.61	0.00	129.43	
24/6/2025 22:00	บริษัท บี.กริม เพาเวอร์ (อ่างทอง) 1 จำกัด	S0063	1.91	279989.00	30.38	14.08	1.63	0.00	129.66	
24/6/2025 23:00	บริษัท บี.กริม เพาเวอร์ (อ่างทอง) 1 จำกัด	S0063	2.04	342450.90	33.54	14.08	1.89	0.00	132.58	
25/6/2025 0:00	บริษัท บี.กริม เพาเวอร์ (อ่างทอง) 1 จำกัด	S0063	MA	MA	MA	MA	1.94	MA	MA	
25/6/2025 1:00	บริษัท บี.กริม เพาเวอร์ (อ่างทอง) 1 จำกัด	S0063	1.98	352772.23	35.40	14.18	2.00	0.00	135.19	
25/6/2025 2:00	บริษัท บี.กริม เพาเวอร์ (อ่างทอง) 1 จำกัด	S0063	1.97	352126.08	35.38	14.18	1.98	0.00	134.84	
25/6/2025 3:00	บริษัท บี.กริม เพาเวอร์ (อ่างทอง) 1 จำกัด	S0063	2.01	351860.79	34.39	14.08	1.93	0.00	134.71	
25/6/2025 4:00	บริษัท บี.กริม เพาเวอร์ (อ่างทอง) 1 จำกัด	S0063	2.07	351418.43	34.40	14.08	1.92	0.00	134.52	
25/6/2025 5:00	บริษัท บี.กริม เพาเวอร์ (อ่างทอง) 1 จำกัด	S0063	2.11	352206.54	34.48	14.08	1.91	0.00	134.61	
25/6/2025 6:00	บริษัท บี.กริม เพาเวอร์ (อ่างทอง) 1 จำกัด	S0063	MA	MA	MA	MA	1.94	MA	MA	
25/6/2025 7:00	บริษัท บี.กริม เพาเวอร์ (อ่างทอง) 1 จำกัด	S0063	2.09	351575.36	35.42	14.08	1.89	0.00	134.22	
25/6/2025 8:00	บริษัท บี.กริม เพาเวอร์ (อ่างทอง) 1 จำกัด	S0063	2.01	355590.12	35.36	14.08	1.88	0.00	134.67	
25/6/2025 9:00	บริษัท บี.กริม เพาเวอร์ (อ่างทอง) 1 จำกัด	S0063	1.99	293681.56	36.19	14.12	1.47	0.00	129.74	

Site HRSG11 Monthly: 06/2025									
Date_Time	Factory_Name	Meas_Code	CO	Flow	No _x	O ₂	Particulate	SO ₂	Temp
29/6/2025 4:00	บริษัท บี.กริม เพาเวอร์ (อ่างทอง) 1 จำกัด	S0063	2.12	350677.53	38.04	14.18	1.97	0.00	133.80
29/6/2025 5:00	บริษัท บี.กริม เพาเวอร์ (อ่างทอง) 1 จำกัด	S0063	2.12	350626.77	37.71	14.18	2.07	0.00	134.18
29/6/2025 6:00	บริษัท บี.กริม เพาเวอร์ (อ่างทอง) 1 จำกัด	S0063	MA	MA	MA	MA	2.11	MA	MA
29/6/2025 7:00	บริษัท บี.กริม เพาเวอร์ (อ่างทอง) 1 จำกัด	S0063	2.02	351464.77	37.58	14.18	1.99	0.00	133.53
29/6/2025 8:00	บริษัท บี.กริม เพาเวอร์ (อ่างทอง) 1 จำกัด	S0063	1.95	352905.40	37.57	14.18	1.95	0.00	134.44
29/6/2025 9:00	บริษัท บี.กริม เพาเวอร์ (อ่างทอง) 1 จำกัด	S0063	1.92	352963.05	37.34	14.18	1.83	0.00	135.32
29/6/2025 10:00	บริษัท บี.กริม เพาเวอร์ (อ่างทอง) 1 จำกัด	S0063	1.85	354802.56	37.27	14.18	1.80	0.00	135.93
29/6/2025 11:00	บริษัท บี.กริม เพาเวอร์ (อ่างทอง) 1 จำกัด	S0063	1.91	354051.69	37.52	14.18	2.83	0.00	136.45
29/6/2025 12:00	บริษัท บี.กริม เพาเวอร์ (อ่างทอง) 1 จำกัด	S0063	MA	MA	MA	MA	1.84	MA	MA
29/6/2025 13:00	บริษัท บี.กริม เพาเวอร์ (อ่างทอง) 1 จำกัด	S0063	2.27	354448.72	38.16	14.18	1.92	0.00	135.20
29/6/2025 14:00	บริษัท บี.กริม เพาเวอร์ (อ่างทอง) 1 จำกัด	S0063	2.29	353740.42	38.45	14.18	1.89	0.00	134.92
29/6/2025 15:00	บริษัท บี.กริม เพาเวอร์ (อ่างทอง) 1 จำกัด	S0063	2.20	352242.57	36.59	14.10	1.91	0.00	133.64
29/6/2025 16:00	บริษัท บี.กริม เพาเวอร์ (อ่างทอง) 1 จำกัด	S0063	2.14	349094.32	36.04	14.08	2.20	0.00	133.87
29/6/2025 17:00	บริษัท บี.กริม เพาเวอร์ (อ่างทอง) 1 จำกัด	S0063	2.07	353870.91	35.63	14.08	2.02	0.00	133.82
29/6/2025 18:00	บริษัท บี.กริม เพาเวอร์ (อ่างทอง) 1 จำกัด	S0063	MA	MA	MA	MA	1.79	MA	MA
29/6/2025 19:00	บริษัท บี.กริม เพาเวอร์ (อ่างทอง) 1 จำกัด	S0063	1.80	278874.64	32.05	13.98	1.80	0.00	128.25
29/6/2025 20:00	บริษัท บี.กริม เพาเวอร์ (อ่างทอง) 1 จำกัด	S0063	1.73	277935.30	32.65	13.98	1.83	0.00	129.12
29/6/2025 21:00	บริษัท บี.กริม เพาเวอร์ (อ่างทอง) 1 จำกัด	S0063	1.69	277721.46	33.41	13.98	1.84	0.00	128.99
29/6/2025 22:00	บริษัท บี.กริม เพาเวอร์ (อ่างทอง) 1 จำกัด	S0063	1.69	317455.62	33.73	13.98	1.97	0.00	130.46
29/6/2025 23:00	บริษัท บี.กริม เพาเวอร์ (อ่างทอง) 1 จำกัด	S0063	1.77	350595.81	35.33	13.98	2.16	0.00	134.09
30/6/2025 0:00	บริษัท บี.กริม เพาเวอร์ (อ่างทอง) 1 จำกัด	S0063	MA	MA	MA	MA	2.19	MA	MA
30/6/2025 1:00	บริษัท บี.กริม เพาเวอร์ (อ่างทอง) 1 จำกัด	S0063	2.08	350616.43	35.02	14.08	2.19	0.00	134.63
30/6/2025 2:00	บริษัท บี.กริม เพาเวอร์ (อ่างทอง) 1 จำกัด	S0063	2.06	350677.16	35.00	14.08	2.19	0.00	134.37
30/6/2025 3:00	บริษัท บี.กริม เพาเวอร์ (อ่างทอง) 1 จำกัด	S0063	2.01	349435.73	35.14	14.08	2.16	0.00	134.05
30/6/2025 4:00	บริษัท บี.กริม เพาเวอร์ (อ่างทอง) 1 จำกัด	S0063	2.01	349610.11	35.44	14.08	2.19	0.00	134.19
30/6/2025 5:00	บริษัท บี.กริม เพาเวอร์ (อ่างทอง) 1 จำกัด	S0063	2.03	349566.50	35.12	14.08	2.21	0.00	133.98
30/6/2025 6:00	บริษัท บี.กริม เพาเวอร์ (อ่างทอง) 1 จำกัด	S0063	MA	MA	MA	MA	2.26	MA	MA
30/6/2025 7:00	บริษัท บี.กริม เพาเวอร์ (อ่างทอง) 1 จำกัด	S0063	1.94	350621.26	34.65	14.08	2.11	0.00	132.41
30/6/2025 8:00	บริษัท บี.กริม เพาเวอร์ (อ่างทอง) 1 จำกัด	S0063	1.88	354133.48	34.97	14.08	2.13	0.00	133.85
30/6/2025 9:00	บริษัท บี.กริม เพาเวอร์ (อ่างทอง) 1 จำกัด	S0063	1.85	292856.67	37.04	14.06	1.85	0.00	129.90
30/6/2025 10:00	บริษัท บี.กริม เพาเวอร์ (อ่างทอง) 1 จำกัด	S0063	1.71	279559.18	30.38	13.98	1.63	0.00	129.31
30/6/2025 11:00	บริษัท บี.กริม เพาเวอร์ (อ่างทอง) 1 จำกัด	S0063	1.72	279576.80	29.73	13.98	2.63	0.00	129.93
30/6/2025 12:00	บริษัท บี.กริม เพาเวอร์ (อ่างทอง) 1 จำกัด	S0063	MA	MA	MA	MA	1.46	MA	MA
30/6/2025 13:00	บริษัท บี.กริม เพาเวอร์ (อ่างทอง) 1 จำกัด	S0063	1.88	260768.52	36.52	14.34	1.48	0.00	127.06
30/6/2025 14:00	บริษัท บี.กริม เพาเวอร์ (อ่างทอง) 1 จำกัด	S0063	1.98	279258.11	30.19	14.08	1.61	0.00	129.38
30/6/2025 15:00	บริษัท บี.กริม เพาเวอร์ (อ่างทอง) 1 จำกัด	S0063	1.96	279003.47	29.78	14.08	1.63	0.00	129.62
30/6/2025 16:00	บริษัท บี.กริม เพาเวอร์ (อ่างทอง) 1 จำกัด	S0063	1.98	279424.73	29.92	14.08	1.68	0.00	129.59
30/6/2025 17:00	บริษัท บี.กริม เพาเวอร์ (อ่างทอง) 1 จำกัด	S0063	2.00	278933.69	30.05	14.08	1.66	0.00	129.43
30/6/2025 18:00	บริษัท บี.กริม เพาเวอร์ (อ่างทอง) 1 จำกัด	S0063	MA	MA	MA	MA	1.64	MA	MA
30/6/2025 19:00	บริษัท บี.กริม เพาเวอร์ (อ่างทอง) 1 จำกัด	S0063	1.96	278677.67	30.03	14.08	1.67	0.00	129.29
30/6/2025 20:00	บริษัท บี.กริม เพาเวอร์ (อ่างทอง) 1 จำกัด	S0063	1.92	278362.53	30.58	14.08	1.72	0.00	129.28
30/6/2025 21:00	บริษัท บี.กริม เพาเวอร์ (อ่างทอง) 1 จำกัด	S0063	2.01	278689.13	30.91	14.08	1.81	0.00	129.37
30/6/2025 22:00	บริษัท บี.กริม เพาเวอร์ (อ่างทอง) 1 จำกัด	S0063	1.98	279370.29	31.47	14.08	1.77	0.00	129.27
30/6/2025 23:00	บริษัท บี.กริม เพาเวอร์ (อ่างทอง) 1 จำกัด	S0063	2.01	345857.08	34.89	14.08	2.04	0.00	133.25

Site HRSG11 Monthly: 06/2025									
Date_Time	Factory_Name	Meas_Code	CO	Flow	No _x	O ₂	Particulate	SO ₂	Temp
		MIN	1.63	254876.88	29.31	13.88	1.32	0.00	125.94
		Averg.	2.74	291382.43	34.16	14.10	1.86	0.00	139.00
		MAX	9.77	355590.12	54.00	14.66	2.86	0.00	159.91

[illegible][illegible]

[illegible][illegible]

[illegible][illegible]

[illegible][illegible]

[illegible][illegible]

[illegible]

[illegible][illegible]

[illegible][illegible]

[illegible][illegible]

Site HRSG12 Monthly: 02/2025										
Date_Time	Factory_Name	Meas_Code	CO	Flow	No _x	O ₂	Particulate	SO ₂	Temp	
27/2/2025 9:00	บริษัท บี.กริม เพาเวอร์ (อ่างทอง) 1 จำกัด	S0065	SHTDWN	SHTDWN	SHTDWN	SHTDWN	SHTDWN	SHTDWN	SHTDWN	SHTDWN
27/2/2025 10:00	บริษัท บี.กริม เพาเวอร์ (อ่างทอง) 1 จำกัด	S0065	SHTDWN	SHTDWN	SHTDWN	SHTDWN	SHTDWN	SHTDWN	SHTDWN	SHTDWN
27/2/2025 11:00	บริษัท บี.กริม เพาเวอร์ (อ่างทอง) 1 จำกัด	S0065	SHTDWN	SHTDWN	SHTDWN	SHTDWN	SHTDWN	SHTDWN	SHTDWN	SHTDWN
27/2/2025 12:00	บริษัท บี.กริม เพาเวอร์ (อ่างทอง) 1 จำกัด	S0065	SHTDWN	SHTDWN	SHTDWN	SHTDWN	SHTDWN	SHTDWN	SHTDWN	SHTDWN
27/2/2025 13:00	บริษัท บี.กริม เพาเวอร์ (อ่างทอง) 1 จำกัด	S0065	4.02	0.00	49.13	14.33	1.60	0.02	0.00	
27/2/2025 14:00	บริษัท บี.กริม เพาเวอร์ (อ่างทอง) 1 จำกัด	S0065	2.11	0.00	38.45	14.10	1.40	0.00	0.00	
27/2/2025 15:00	บริษัท บี.กริม เพาเวอร์ (อ่างทอง) 1 จำกัด	S0065	1.91	0.00	37.78	14.10	1.34	0.00	0.00	
27/2/2025 16:00	บริษัท บี.กริม เพาเวอร์ (อ่างทอง) 1 จำกัด	S0065	2.02	0.00	37.95	14.10	1.30	0.00	0.00	
27/2/2025 17:00	บริษัท บี.กริม เพาเวอร์ (อ่างทอง) 1 จำกัด	S0065	2.09	0.00	38.26	14.10	1.30	0.01	0.00	
27/2/2025 18:00	บริษัท บี.กริม เพาเวอร์ (อ่างทอง) 1 จำกัด	S0065	MA	MA	MA	MA	1.26	MA	MA	
27/2/2025 19:00	บริษัท บี.กริม เพาเวอร์ (อ่างทอง) 1 จำกัด	S0065	1.31	0.00	38.38	14.10	1.16	0.00	0.00	
27/2/2025 20:00	บริษัท บี.กริม เพาเวอร์ (อ่างทอง) 1 จำกัด	S0065	1.39	0.00	37.69	14.09	1.29	0.00	0.00	
27/2/2025 21:00	บริษัท บี.กริม เพาเวอร์ (อ่างทอง) 1 จำกัด	S0065	1.32	0.00	37.51	14.00	1.23	0.00	0.00	
27/2/2025 22:00	บริษัท บี.กริม เพาเวอร์ (อ่างทอง) 1 จำกัด	S0065	1.37	0.00	44.34	14.10	1.47	0.00	0.00	
27/2/2025 23:00	บริษัท บี.กริม เพาเวอร์ (อ่างทอง) 1 จำกัด	S0065	1.57	0.00	43.40	14.10	1.55	0.00	0.00	
28/2/2025 0:00	บริษัท บี.กริม เพาเวอร์ (อ่างทอง) 1 จำกัด	S0065	MA	MA	MA	MA	1.49	MA	MA	
28/2/2025 1:00	บริษัท บี.กริม เพาเวอร์ (อ่างทอง) 1 จำกัด	S0065	1.60	0.00	40.57	14.20	1.49	0.00	0.00	
28/2/2025 2:00	บริษัท บี.กริม เพาเวอร์ (อ่างทอง) 1 จำกัด	S0065	1.73	0.00	40.28	14.15	1.51	0.00	0.00	
28/2/2025 3:00	บริษัท บี.กริม เพาเวอร์ (อ่างทอง) 1 จำกัด	S0065	1.79	0.00	39.72	14.10	1.59	0.00	0.00	
28/2/2025 4:00	บริษัท บี.กริม เพาเวอร์ (อ่างทอง) 1 จำกัด	S0065	1.84	0.00	40.02	14.10	1.49	0.00	0.00	
28/2/2025 5:00	บริษัท บี.กริม เพาเวอร์ (อ่างทอง) 1 จำกัด	S0065	1.91	0.00	40.31	14.10	1.49	0.00	0.00	
28/2/2025 6:00	บริษัท บี.กริม เพาเวอร์ (อ่างทอง) 1 จำกัด	S0065	MA	MA	MA	MA	1.50	MA	MA	
28/2/2025 7:00	บริษัท บี.กริม เพาเวอร์ (อ่างทอง) 1 จำกัด	S0065	1.08	0.00	38.76	14.10	1.51	0.00	0.00	
28/2/2025 8:00	บริษัท บี.กริม เพาเวอร์ (อ่างทอง) 1 จำกัด	S0065	0.97	0.00	38.20	14.10	1.51	0.00	0.00	
28/2/2025 9:00	บริษัท บี.กริม เพาเวอร์ (อ่างทอง) 1 จำกัด	S0065	0.85	0.00	39.27	14.10	1.58	0.00	0.00	
28/2/2025 10:00	บริษัท บี.กริม เพาเวอร์ (อ่างทอง) 1 จำกัด	S0065	0.72	0.00	40.80	14.10	1.40	0.00	0.00	
28/2/2025 11:00	บริษัท บี.กริม เพาเวอร์ (อ่างทอง) 1 จำกัด	S0065	0.64	0.00	42.03	14.10	1.36	0.00	0.00	
28/2/2025 12:00	บริษัท บี.กริม เพาเวอร์ (อ่างทอง) 1 จำกัด	S0065	MA	MA	MA	MA	1.61	MA	MA	
28/2/2025 13:00	บริษัท บี.กริม เพาเวอร์ (อ่างทอง) 1 จำกัด	S0065	1.37	0.00	41.75	14.16	2.28	0.00	0.00	
28/2/2025 14:00	บริษัท บี.กริม เพาเวอร์ (อ่างทอง) 1 จำกัด	S0065	1.20	0.00	37.35	14.10	1.32	0.00	0.00	
28/2/2025 15:00	บริษัท บี.กริม เพาเวอร์ (อ่างทอง) 1 จำกัด	S0065	1.25	0.00	37.17	14.10	1.31	0.00	0.00	
28/2/2025 16:00	บริษัท บี.กริม เพาเวอร์ (อ่างทอง) 1 จำกัด	S0065	1.33	0.00	37.48	14.10	1.29	0.00	0.00	
28/2/2025 17:00	บริษัท บี.กริม เพาเวอร์ (อ่างทอง) 1 จำกัด	S0065	1.46	0.00	37.12	14.09	1.28	0.00	0.00	
28/2/2025 18:00	บริษัท บี.กริม เพาเวอร์ (อ่างทอง) 1 จำกัด	S0065	MA	MA	MA	MA	1.30	MA	MA	
28/2/2025 19:00	บริษัท บี.กริม เพาเวอร์ (อ่างทอง) 1 จำกัด	S0065	1.31	0.00	35.52	14.00	1.34	0.00	0.00	
28/2/2025 20:00	บริษัท บี.กริม เพาเวอร์ (อ่างทอง) 1 จำกัด	S0065	1.35	0.00	34.58	14.00	1.30	0.00	0.00	
28/2/2025 21:00	บริษัท บี.กริม เพาเวอร์ (อ่างทอง) 1 จำกัด	S0065	1.33	0.00	35.05	14.00	1.28	0.00	0.00	
28/2/2025 22:00	บริษัท บี.กริม เพาเวอร์ (อ่างทอง) 1 จำกัด	S0065	1.31	0.00	40.61	14.09	1.51	0.00	0.00	
28/2/2025 23:00	บริษัท บี.กริม เพาเวอร์ (อ่างทอง) 1 จำกัด	S0065	1.35	0.00	40.65	14.10	1.56	0.00	0.00	
MIN			0.64	0.00	34.40	14.00	1.12	0.00	0.00	
Averg.			1.95	0.00	41.18	14.12	1.40	0.02	0.00	
MAX			7.67	0.00	59.71	14.54	2.68	0.82	0.00	

[illegible]

[illegible][illegible]

[illegible][illegible]

[illegible][illegible]

Site HRSRG12 Monthly: 03/2025										
Date_Time	Factory_Name	Meas_Code	CO	Flow	No _x	O ₂	Particulate	SO ₂	Temp	
23/3/2025 3:00	บริษัท บี.กริม เพาเวอร์ (อ่างทอง) 1 จำกัด	S0065	1.63	0.00	44.66	14.20	1.52	0.37	0.00	
23/3/2025 4:00	บริษัท บี.กริม เพาเวอร์ (อ่างทอง) 1 จำกัด	S0065	1.99	0.00	46.80	14.20	1.52	1.15	0.00	
23/3/2025 5:00	บริษัท บี.กริม เพาเวอร์ (อ่างทอง) 1 จำกัด	S0065	2.85	0.00	49.10	14.20	1.50	2.57	0.00	
23/3/2025 6:00	บริษัท บี.กริม เพาเวอร์ (อ่างทอง) 1 จำกัด	S0065	MA	MA	MA	MA	1.53	MA	MA	
23/3/2025 7:00	บริษัท บี.กริม เพาเวอร์ (อ่างทอง) 1 จำกัด	S0065	1.47	0.00	43.53	14.20	1.46	0.00	0.00	
23/3/2025 8:00	บริษัท บี.กริม เพาเวอร์ (อ่างทอง) 1 จำกัด	S0065	0.54	0.00	40.25	14.20	1.59	0.00	0.00	
23/3/2025 9:00	บริษัท บี.กริม เพาเวอร์ (อ่างทอง) 1 จำกัด	S0065	0.12	0.00	38.26	14.20	1.60	0.00	0.00	
23/3/2025 10:00	บริษัท บี.กริม เพาเวอร์ (อ่างทอง) 1 จำกัด	S0065	0.00	0.00	38.92	14.20	1.62	0.00	0.00	
23/3/2025 11:00	บริษัท บี.กริม เพาเวอร์ (อ่างทอง) 1 จำกัด	S0065	0.01	0.00	40.91	14.29	1.69	0.00	0.00	
23/3/2025 12:00	บริษัท บี.กริม เพาเวอร์ (อ่างทอง) 1 จำกัด	S0065	MA	MA	MA	MA	2.64	MA	MA	
23/3/2025 13:00	บริษัท บี.กริม เพาเวอร์ (อ่างทอง) 1 จำกัด	S0065	0.42	0.00	45.28	14.32	1.65	0.00	0.00	
23/3/2025 14:00	บริษัท บี.กริม เพาเวอร์ (อ่างทอง) 1 จำกัด	S0065	0.01	0.00	41.24	14.21	1.66	0.00	0.00	
23/3/2025 15:00	บริษัท บี.กริม เพาเวอร์ (อ่างทอง) 1 จำกัด	S0065	0.08	0.00	41.50	14.17	1.63	0.00	0.00	
23/3/2025 16:00	บริษัท บี.กริม เพาเวอร์ (อ่างทอง) 1 จำกัด	S0065	0.73	0.00	41.87	14.10	1.53	0.00	0.00	
23/3/2025 17:00	บริษัท บี.กริม เพาเวอร์ (อ่างทอง) 1 จำกัด	S0065	0.93	0.00	41.79	14.10	1.45	0.00	0.00	
23/3/2025 18:00	บริษัท บี.กริม เพาเวอร์ (อ่างทอง) 1 จำกัด	S0065	MA	MA	MA	MA	1.33	MA	MA	
23/3/2025 19:00	บริษัท บี.กริม เพาเวอร์ (อ่างทอง) 1 จำกัด	S0065	1.95	0.00	39.90	14.10	1.21	0.86	0.00	
23/3/2025 20:00	บริษัท บี.กริม เพาเวอร์ (อ่างทอง) 1 จำกัด	S0065	2.24	0.00	40.79	14.10	1.27	1.41	0.00	
23/3/2025 21:00	บริษัท บี.กริม เพาเวอร์ (อ่างทอง) 1 จำกัด	S0065	2.70	0.00	41.95	14.10	1.32	2.47	0.00	
23/3/2025 22:00	บริษัท บี.กริม เพาเวอร์ (อ่างทอง) 1 จำกัด	S0065	SHTDWN	SHTDWN	SHTDWN	SHTDWN	SHTDWN	SHTDWN	SHTDWN	
23/3/2025 23:00	บริษัท บี.กริม เพาเวอร์ (อ่างทอง) 1 จำกัด	S0065	SHTDWN	SHTDWN	SHTDWN	SHTDWN	SHTDWN	SHTDWN	SHTDWN	
24/3/2025 0:00	บริษัท บี.กริม เพาเวอร์ (อ่างทอง) 1 จำกัด	S0065	SHTDWN	SHTDWN	SHTDWN	SHTDWN	SHTDWN	SHTDWN	SHTDWN	
24/3/2025 1:00	บริษัท บี.กริม เพาเวอร์ (อ่างทอง) 1 จำกัด	S0065	SHTDWN	SHTDWN	SHTDWN	SHTDWN	SHTDWN	SHTDWN	SHTDWN	
24/3/2025 2:00	บริษัท บี.กริม เพาเวอร์ (อ่างทอง) 1 จำกัด	S0065	SHTDWN	SHTDWN	SHTDWN	SHTDWN	SHTDWN	SHTDWN	SHTDWN	
24/3/2025 3:00	บริษัท บี.กริม เพาเวอร์ (อ่างทอง) 1 จำกัด	S0065	SHTDWN	SHTDWN	SHTDWN	SHTDWN	SHTDWN	SHTDWN	SHTDWN	
24/3/2025 4:00	บริษัท บี.กริม เพาเวอร์ (อ่างทอง) 1 จำกัด	S0065	SHTDWN	SHTDWN	SHTDWN	SHTDWN	SHTDWN	SHTDWN	SHTDWN	
24/3/2025 5:00	บริษัท บี.กริม เพาเวอร์ (อ่างทอง) 1 จำกัด	S0065	SHTDWN	SHTDWN	SHTDWN	SHTDWN	SHTDWN	SHTDWN	SHTDWN	
24/3/2025 6:00	บริษัท บี.กริม เพาเวอร์ (อ่างทอง) 1 จำกัด	S0065	SHTDWN	SHTDWN	SHTDWN	SHTDWN	SHTDWN	SHTDWN	SHTDWN	
24/3/2025 7:00	บริษัท บี.กริม เพาเวอร์ (อ่างทอง) 1 จำกัด	S0065	SHTDWN	SHTDWN	SHTDWN	SHTDWN	SHTDWN	SHTDWN	SHTDWN	
24/3/2025 8:00	บริษัท บี.กริม เพาเวอร์ (อ่างทอง) 1 จำกัด	S0065	SHTDWN	SHTDWN	SHTDWN	SHTDWN	SHTDWN	SHTDWN	SHTDWN	
24/3/2025 9:00	บริษัท บี.กริม เพาเวอร์ (อ่างทอง) 1 จำกัด	S0065	0.37	0.00	33.29	14.08	1.46	0.00	0.00	
24/3/2025 10:00	บริษัท บี.กริม เพาเวอร์ (อ่างทอง) 1 จำกัด	S0065	0.18	0.00	31.97	14.00	1.37	0.00	0.00	
24/3/2025 11:00	บริษัท บี.กริม เพาเวอร์ (อ่างทอง) 1 จำกัด	S0065	0.29	0.00	34.11	14.00	1.30	0.00	0.00	
24/3/2025 12:00	บริษัท บี.กริม เพาเวอร์ (อ่างทอง) 1 จำกัด	S0065	MA	MA	MA	MA	2.38	MA	MA	
24/3/2025 13:00	บริษัท บี.กริม เพาเวอร์ (อ่างทอง) 1 จำกัด	S0065	0.70	0.00	41.80	14.37	1.32	0.00	0.00	
24/3/2025 14:00	บริษัท บี.กริม เพาเวอร์ (อ่างทอง) 1 จำกัด	S0065	0.67	0.00	35.52	14.10	1.32	0.00	0.00	
24/3/2025 15:00	บริษัท บี.กริม เพาเวอร์ (อ่างทอง) 1 จำกัด	S0065	1.72	0.00	38.84	14.10	1.26	0.79	0.00	
24/3/2025 16:00	บริษัท บี.กริม เพาเวอร์ (อ่างทอง) 1 จำกัด	S0065	2.40	0.00	41.45	14.10	1.30	2.50	0.00	
24/3/2025 17:00	บริษัท บี.กริม เพาเวอร์ (อ่างทอง) 1 จำกัด	S0065	MA	MA	MA	MA	MA	MA	MA	
24/3/2025 18:00	บริษัท บี.กริม เพาเวอร์ (อ่างทอง) 1 จำกัด	S0065	MA	MA	MA	MA	1.26	MA	MA	
24/3/2025 19:00	บริษัท บี.กริม เพาเวอร์ (อ่างทอง) 1 จำกัด	S0065	1.26	0.00	38.82	14.05	1.33	0.00	0.00	
24/3/2025 20:00	บริษัท บี.กริม เพาเวอร์ (อ่างทอง) 1 จำกัด	S0065	1.39	0.00	38.00	14.00	1.34	0.00	0.00	
24/3/2025 21:00	บริษัท บี.กริม เพาเวอร์ (อ่างทอง) 1 จำกัด	S0065	1.47	0.00	37.40	14.00	1.35	0.01	0.00	
24/3/2025 22:00	บริษัท บี.กริม เพาเวอร์ (อ่างทอง) 1 จำกัด	S0065	1.15	0.00	35.97	14.00	1.36	0.00	0.00	
24/3/2025 23:00	บริษัท บี.กริม เพาเวอร์ (อ่างทอง) 1 จำกัด	S0065	0.59	0.00	33.91	14.00	1.25	0.00	0.00	

[illegible]

[illegible][illegible]

ภาคผนวก ค.2

ผลการตรวจสอบความถูกต้องของการทำงานของ CEMS (Audit CEMS) ประจำปี พ.ศ.2568

Relative Accuracy Determination for CEMS B. Grimm Power (Angthong) 1 Co., Ltd. (BPAT1) : HRSG 11

DATE

March 19,2025

Run No.	Time		O ₂			NO _x			SO ₂			CO		
	Start	End	%			ppm@7% O ₂			ppm@7% O ₂			ppm@7% O ₂		
			RM	CEMS	Diff(d _i)	RM	CEMS	Diff(d _i)	RM	CEMS	Diff(d _i)	RM	CEMS	Diff(d _i)
1	12:10 PM	12:30 PM	14.40	14.83	-0.43	45.29	50.65	-5.36	0.71	0.09	0.61	0.86	1.17	-0.31
2	12:31 PM	12:51 PM	14.52	15.02	-0.50	45.73	52.74	-7.01	0.81	0.09	0.71	0.52	1.09	-0.56
3	12:52 PM	1:12 PM	14.65	15.02	-0.37	46.55	53.35	-6.81	0.98	0.09	0.88	0.49	1.13	-0.65
4	1:13 PM	1:33 PM	14.42	14.54	-0.12	39.04	41.96	-2.92	0.94	0.09	0.86	0.86	1.49	-0.63
5	1:50 PM	2:10 PM	13.98	14.32	-0.34	30.97	32.91	-1.94	0.88	0.08	0.80	0.86	1.50	-0.64
6	2:11 PM	2:31 PM	13.99	14.32	-0.33	31.72	33.46	-1.74	0.91	0.08	0.82	0.89	1.48	-0.59
7	2:32 PM	2:52 PM	13.99	14.32	-0.33	31.84	33.55	-1.70	0.91	0.08	0.82	0.84	1.46	-0.61
8	2:53 PM	3:13 PM	13.98	14.32	-0.34	31.42	33.12	-1.71	0.90	0.08	0.82	0.88	1.46	-0.57
9	3:30 PM	3:50 PM	13.97	14.32	-0.35	30.77	32.64	-1.87	0.90	0.11	0.80	0.80	1.52	-0.72
10	3:51 PM	4:11 PM	13.97	14.31	-0.34	30.87	33.01	-2.14	0.70	0.11	0.60	0.92	1.62	-0.70
11	4:12 PM	4:32 PM	13.98	14.31	-0.33	31.23	33.33	-2.09	0.72	0.11	0.62	0.98	1.54	-0.56
12	4:33 PM	4:53 PM	13.99	14.31	-0.32	31.22	33.41	-2.19	0.72	0.11	0.62	0.99	1.50	-0.51
Average			14.15	14.50	-0.34	35.55	38.68	-3.12	0.84	0.09	0.75	0.82	1.41	-0.59
Confidence Coefficient			-			1.2926			0.0682			0.0667		
Relative Accuracy			0.34			12.42			8.15			0.09		
Performance Specification : RA			1%			20%**			10%***			5%***		

* Instrumental RM and CEMS data are on a consistent basis, that is, dry and actual oxygen.

** 20 % of RM value for NO_x

*** 10% of Emission Standard value 10 ppmvd@7%O₂ for SO₂

**** 5% of Emission Standard value 690 ppmvd@7%O₂ for CO

Relative Accuracy Determination for CEMS B. Grimm Power (Angthong) 1 Co., Ltd. (BPAT1) : HRSG 12

DATE

March 19,2025

Run No.	Time		O ₂			NO _x			SO ₂			CO		
	Start	End	%			ppm@7% O ₂			ppm@7% O ₂			ppm@7% O ₂		
			RM	CEMS	Diff(d _i)	RM	CEMS	Diff(d _i)	RM	CEMS	Diff(d _i)	RM	CEMS	Diff(d _i)
1	12:10 PM	12:30 PM	14.71	14.42	0.29	52.43	47.53	4.90	0.88	1.37	-0.50	0.58	2.12	-1.54
2	12:31 PM	12:51 PM	14.85	15.04	-0.19	53.97	56.26	-2.30	0.85	0.14	0.71	0.16	1.40	-1.24
3	12:52 PM	1:12 PM	14.86	15.01	-0.15	54.22	56.17	-1.95	0.78	0.00	0.78	0.02	1.16	-1.13
4	1:13 PM	1:33 PM	14.42	14.53	-0.11	45.65	44.82	0.83	0.71	0.00	0.71	0.41	1.13	-0.73
5	1:50 PM	2:10 PM	14.25	14.31	-0.06	39.61	37.12	2.49	0.50	0.00	0.50	0.61	0.76	-0.15
6	2:11 PM	2:31 PM	14.24	14.31	-0.07	39.40	37.23	2.18	0.35	0.00	0.35	0.65	0.82	-0.18
7	2:32 PM	2:52 PM	14.24	14.31	-0.07	39.32	37.76	1.57	0.21	0.00	0.21	0.71	0.99	-0.28
8	2:53 PM	3:13 PM	14.24	14.31	-0.07	38.86	37.06	1.80	0.13	0.00	0.13	0.71	0.89	-0.18
9	3:30 PM	3:50 PM	14.25	14.31	-0.06	39.11	37.10	2.01	-0.04	0.00	-0.04	0.82	0.55	0.27
10	3:51 PM	4:11 PM	14.23	14.31	-0.08	38.80	38.79	0.01	-0.08	0.00	-0.08	1.25	0.78	0.47
11	4:12 PM	4:32 PM	14.22	14.31	-0.09	38.68	37.97	0.72	-0.04	0.00	-0.04	1.44	0.76	0.68
12	4:33 PM	4:53 PM	14.21	14.31	-0.10	38.81	38.16	0.66	0.04	0.00	0.04	1.45	0.93	0.53
Average			14.39	14.46	-0.06	43.24	42.16	1.08	0.36	0.13	0.23	0.73	1.02	-0.29
Confidence Coefficient			-			1.2334			0.2478			0.4652		
Relative Accuracy			0.06			5.34			4.78			0.11		
Performance Specification : RA			1%			20%**			10%***			5%***		

* Instrumental RM and CEMS data are on a consistent basis, that is, dry and actual oxygen.

** 20 % of RM value for NO_x

*** 10% of Emission Standard value 10 ppmvd@7%O₂ for SO₂

**** 5% of Emission Standard value 690 ppmvd@7%O₂ for CO

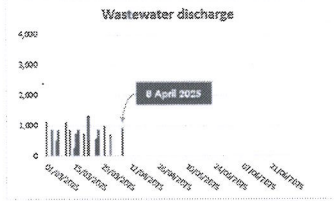
ภาคผนวก ค.3

ผลการตรวจวัดคุณภาพน้ำทิ้งจากระบบตรวจวัดน้ำทิ้งแบบอัตโนมัติ
ระหว่างเดือนมกราคม ถึงมิถุนายน พ.ศ.2568

Date	Wastewater quality			
	pH Value	Conductivity; us/cm	TDS; ppm	Temperature; oC
3/1/2025	7.86	3,360	2,419	24.2
6/1/2025	7.72	3,240	2,332	24.7
8/1/2025	7.72	3,240	2,332	24.7
10/1/2025	7.81	3,110	2,239	24.4
13/1/2025	8.42	3,030	2,181	22.1
15/1/2025	7.70	2,970	2,138	23.2
17/1/2025	7.67	2,750	1,980	24.8
20/1/2025	7.96	2,770	1,994	27.7
22/1/2025	8.15	3,160	2,275	26.1
24/1/2025	8.22	3,210	2,311	28.9
27/1/2025	8.11	3,340	2,404	25.3
29/1/2025	8.11	3,340	2,404	25.3
31/1/2025	8.11	3,340	2,404	25.3
3/2/2025	8.23	3,490	2,416	26.4
5/2/2025	7.47	3,370	2,333	28.2
7/2/2025	7.79	3,530	2,443	27.9
10/2/2025	7.76	3,570	2,471	26.7
13/2/2025	8.43	3,670	2,540	27.4
14/2/2025	8.10	3,650	2,527	26.1
17/2/2025	7.58	3,950	2,734	29.0
19/2/2025	7.90	3,730	2,573	29.9
21/2/2025	7.89	3,490	2,416	27.1
24/2/2025	8.20	3,510	2,430	25.9
26/2/2025	7.85	3,550	2,457	28.5
28/2/2025	7.85	3,550	2,457	28.5
3/3/2025	8.11	3,790	2,715	30.8
5/3/2025	8.03	3,740	2,679	29.0
7/3/2025	8.02	3,520	2,521	31.0
10/3/2025	8.18	3,440	2,464	30.5
12/3/2025	7.78	3,610	2,586	31.2
14/3/2025	7.82	3,580	2,564	30.8
17/3/2025	8.57	3,430	2,457	26.4
19/3/2025	7.56	3,430	2,457	27.3
21/3/2025	8.15	3,440	2,464	25.2
24/3/2025	8.43	3,330	2,385	27.1
26/3/2025	8.74	3,230	2,314	27.5
31/3/2025	8.74	3,230	2,314	27.5
2/4/2025	7.94	3,250	2,328	31.1
4/4/2025	8.13	3,240	2,321	26.2
9/4/2025	8.08	3,260	2,335	30.4
11/4/2025	8.02	3,590	2,572	30.0
16/4/2025	8.31	3,850	2,758	29.1
18/4/2025	8.45	3,920	2,808	31.1
21/4/2025	8.23	3,900	2,794	31.1
23/4/2025	8.30	3,910	2,801	28.1
25/4/2025	8.16	3,940	2,822	29.2
28/4/2025	7.55	3,810	2,729	28.8
30/4/2025	7.69	3,890	2,786	29.3
2/5/2025	8.05	3,910	2,801	29.6
7/5/2025	8.11	3,900	2,794	29.2
9/5/2025	8.23	3,860	2,765	27.2

Date	Wastewater quality			
	pH Value	Conductivity; us/cm	TDS; ppm	Temperature; oC
14/5/2025	8.10	4,100	2,937	30.5
19/5/2025	8.04	4,650	3,331	30.1
21/5/2025	8.16	4,200	3,008	29.8
23/5/2025	8.16	4,200	3,008	29.8
26/5/2025	8.03	4,370	3,130	27.5
28/5/2025	8.05	4,400	3,152	28.0
6/6/2025	8.57	3,970	2,844	31.4
9/6/2025	8.53	3,960	3,006	30.4
11/6/2025	8.57	3,530	2,680	31.1
13/6/2025	7.83	3,410	2,589	29.2
16/6/2025	7.85	3,710	2,816	29.7
18/6/2025	7.81	3,870	2,938	28.2
20/6/2025	7.84	3,770	2,862	27.2
23/6/2025	7.95	3,660	2,778	29.1
25/6/2025	8.23	3,640	2,763	30.6
27/6/2025	8.20	3,644	2,766	30.5
30/6/2025	7.44	3,550	2,695	28.4

Wastewater discharge, last time 8 April 2025.



ภาคผนวก ค.4

ผลการสำรวจสภาพเศรษฐกิจ-สังคมและความคิดเห็นต่อโครงการ
ประจำปี พ.ศ.2567

วิธีการศึกษา

การศึกษาดังกล่าวบริษัทที่ปรึกษาได้ดำเนินการสัมภาษณ์จากหน่วยงานราชการ ผู้นำชุมชน และ
ตัวแทนครัวเรือน ซึ่งอาจได้รับผลกระทบทั้งด้านบวกและด้านลบ ซึ่งมีวิธีการศึกษารวบรวมข้อมูล ดังนี้

กลุ่มที่ 1 การสำรวจความคิดเห็นตัวแทนหน่วยงานราชการ จำนวน 10 หน่วยงาน โดยใช้แบบ
สัมภาษณ์ซึ่งประกอบด้วยข้อมูลการสัมภาษณ์ดังนี้

- การรับรู้ข้อมูลโครงการ
- ความเชื่อมั่นต่อโครงการและความต้องการของชุมชน
- ข้อมูลการดำเนินการที่ผ่านมาและนโยบายในหน่วยงาน
- ความคิดเห็นต่อการประชาสัมพันธ์และการมีส่วนร่วม
- ข้อห่วงกังวลและการรับทราบข้อมูลในช่วงดำเนินการโรงไฟฟ้า
บี.กริม เพาเวอร์ (อ่าวทอง) 1
- ความคิดเห็นหรือข้อเสนอแนะเพิ่มเติมเกี่ยวกับโครงการ

กลุ่มที่ 2 กลุ่มผู้นำชุมชนที่อยู่ในพื้นที่ศึกษา ได้แก่ กำนัน ผู้ใหญ่บ้าน เป็นต้น โดยเลือกเป็น
ตัวแทนชุมชนละ 1 ท่าน รวมจำนวน 66 ท่าน รวบรวมข้อมูลโดยใช้แบบสัมภาษณ์ ซึ่งประกอบด้วยข้อมูลการ
สัมภาษณ์ดังนี้

- ข้อมูลทั่วไปของผู้ให้สัมภาษณ์
- ข้อมูลเกี่ยวกับการตั้งถิ่นฐาน
- ข้อมูลด้านสาธารณสุข
- ข้อมูลด้านการใช้ประโยชน์ของชุมชน
- ข้อมูลความเป็นอยู่ ในรอบ 1 ปี (ปี 2566- ปัจจุบัน 2567)
- การรับรู้ข้อมูลโรงไฟฟ้า
- ความเชื่อมั่นในการดำเนินการของโรงไฟฟ้าบี.กริม เพาเวอร์ (อ่าวทอง) 1
- ความคิดเห็นต่อการประชาสัมพันธ์และการมีส่วนร่วมของประชาชน
- ความคิดเห็นหรือข้อเสนอแนะเพิ่มเติมเกี่ยวกับโครงการ

กลุ่มที่ 3 ครัวเรือนทั่วไป สุ่มเลือกตัวแทนกลุ่มประชาชนในพื้นที่ชุมชนภายในรัศมี 5 กิโลเมตร
โดยรอบโครงการ รวมจำนวน 422 ท่าน ทำการรวบรวมข้อมูลโดยใช้แบบสัมภาษณ์เป็นเครื่องมือ
ประกอบด้วยข้อมูลการสัมภาษณ์ดังนี้

- ข้อมูลทั่วไปของผู้ให้สัมภาษณ์
- ข้อมูลเกี่ยวกับการตั้งถิ่นฐาน
- ข้อมูลด้านเศรษฐกิจของผู้ให้สัมภาษณ์
- ข้อมูลด้านสาธารณสุขและการใช้ประโยชน์ของชุมชน
- ข้อมูลความเป็นอยู่ ในรอบ 1 ปี (ปี 2566- ปัจจุบัน 2567)
- การรับรู้ข้อมูลโรงไฟฟ้า
- ความเชื่อมั่นในการดำเนินการของโรงไฟฟ้า บี.กริม เพาเวอร์ (อ่าวทอง) 1
- ความคิดเห็นต่อการประชาสัมพันธ์และการมีส่วนร่วมของประชาชน
- ความคิดเห็นหรือข้อเสนอแนะเพิ่มเติมเกี่ยวกับโครงการ

การสำรวจสภาพเศรษฐกิจ-สังคม และความคิดเห็นระดับครัวเรือนในพื้นที่ศึกษา เพื่อให้ผลสำรวจที่ได้
มีคุณภาพและสามารถเป็นตัวแทนของประชาชนในพื้นที่ศึกษาได้ กำหนดขนาดตัวอย่างแบบง่าย (Simple
Random Sampling) ให้จำนวนตัวอย่างที่สำรวจมีความเชื่อมั่น 95% ตามสูตรการคำนวณของ Taro
Yamane ดังสมการที่ (1)

$$\begin{aligned} \text{สูตร} \quad n &= \frac{N}{1+Ne^2} \quad \text{----- (1)} \\ \text{เมื่อ} \quad n &= \text{จำนวนตัวอย่าง (จำนวนแบบสอบถาม) หรือขนาดของกลุ่มตัวอย่าง} \\ &\quad \text{(ครัวเรือน)} \\ N &= \text{จำนวนครัวเรือนทั้งหมด หรือขนาดของประชากรทั้งหมด (ครัวเรือน)} \\ &\quad \text{(9,881 ครัวเรือน)} \\ e &= \text{ความคลาดเคลื่อนที่ยอมรับได้ ในที่นี้ใช้ } e = 0.05 \\ \text{แทนค่า} \quad n &= \frac{9,881}{1+(9,881 \times (0.0025))} \\ n &= 384.437 \text{ คิดเป็น } 385 \text{ ครัวเรือน} \end{aligned}$$

จากการคำนวณ พบว่า จำนวนแบบสอบถามระดับครัวเรือนต้องไม่น้อยกว่า 385 ครัวเรือน จากนั้นนำมากระจายตามสัดส่วนของครัวเรือนในรัศมี 5 กิโลเมตร โดยรอบโครงการ เพื่อให้ทุก ๆ หน่วยของประชากรมีโอกาสถูกเลือกเท่า ๆ กัน ดังสมการที่ (2)

การกำหนดจำนวนแบบสอบถามในแต่ละชุมชน/หมู่บ้าน โดยประมาณ จะพิจารณาโดยใช้สูตร

สูตร
$$A = \frac{n1n}{N} \text{ ----- (2)}$$

- เมื่อ n1 = จำนวนครัวเรือนของชุมชน/หมู่บ้าน
n = จำนวนตัวอย่างทั้งหมดของสมการ (1)
N = จำนวนครัวเรือนทั้งหมด
A = จำนวนตัวอย่างของชุมชน/หมู่บ้าน

ตัวอย่างการคำนวณจำนวนตัวอย่างของชุมชน/หมู่บ้านที่เก็บแบบสอบถาม โดยคำนวณจากจำนวนครัวเรือนของชุมชน หมู่ที่ 1 ชุมชนสวนมะม่วงสามัคคี (จำนวน 142 ครัวเรือน)

แทนค่า
$$A = \frac{142 \times 385}{9,881}$$

$$A = 5.533 \text{ ครัวเรือน ทำแบบสอบถาม 6 ชุด}$$

ทั้งนี้ บริษัทที่ปรึกษาจะเก็บแบบสอบถามอย่างน้อยจำนวน 3 ชุด ในแต่ละชุมชน/หมู่บ้าน เพื่อให้เป็นตัวแทนของจำนวนแบบสอบถามที่เหมาะสม พบว่า จำนวนแบบสอบถามที่จะจัดเก็บรวม 422 ชุด รายละเอียดดังตารางที่ 3.3.7-1

ตารางที่ 3.3.7-1 จำนวนครัวเรือนและจำนวนแบบสอบถามที่ดีทำ

เขตการปกครองส่วนภูมิภาค		เขตการปกครองส่วนท้องถิ่น	ชื่อหมู่บ้าน / ชุมชน	ระยะห่างจากโครงการในรัศมี		ระดับครัวเรือน						
จังหวัด	อำเภอ			ตำบล	ส่วนท้องถิ่น	จำนวนครัวเรือน	จำนวนตัวอย่างที่คำนวณได้ตามหลักสถิติทางสังคมศาสตร์	จำนวนเก็บจริง	ระดับผู้นำเก็บจริง			
อ่างทอง	ไชโย	ไชโยภูมิ	ตด.ไชโย	หมู่ที่ 1 ชุมชนสวนมะม่วงสามัคคี	✓		142	5.533	6	1		
				หมู่ที่ 2 ชุมชนบึงสวรรค์	✓		129	5.026	6	1		
				หมู่ที่ 3 ชุมชนบ้านกลาง	✓		62	2.416	3	1		
				หมู่ที่ 4 ชุมชนบ้านมหาสม	✓		68	2.650	3	1		
				หมู่ที่ 5 ชุมชนคู้ดง	✓		100	3.896	4	1		
				หมู่ที่ 6 ชุมชนคลองโพธิ์	✓		142	5.533	6	1		
				หมู่ที่ 7 ชุมชนบ้านสระเกษ	✓		112	4.364	5	1		
				หมู่ที่ 8 ชุมชนบ้านบางชัน	✓		286	11.144	12	1		
				หมู่ที่ 1 ชุมชนบ้านต้นม่วง	✓		136	5.299	6	1		
				หลักฟ้า	ตด.ไชโย	หมู่ที่ 2 ชุมชนบ้านหลักฟ้า	✓		187	7.286	8	1
						หมู่ที่ 3 ชุมชนบ้านวัว	✓		193	7.520	8	1
						หมู่ที่ 1 ชุมชนบ้านชะแวงเหนือ	✓		318	12.390	13	1
				ชะแวง	ตด.ไชโย	หมู่ที่ 2 ชุมชนบ้านชะแวงกลาง	✓		303	11.806	12	1
						หมู่ที่ 3 ชุมชนบ้านชะแวงใต้	✓		186	7.247	8	1
						หมู่ที่ 1 ชุมชนดงมะม่วงสามัคคี	✓		144	4.985	5	1
ศรีมณเฑียร	ตด.ไชโย	หมู่ที่ 2 ชุมชนบ้านป่า	✓		182	7.091	8	1				
		หมู่ที่ 3 ชุมชนบ้านป่าพัฒนา		✓	159	6.195	7	1				

ตารางที่ 3.3.7-1 (ต่อ) จำนวนครัวเรือนและจำนวนแบบสอบถามที่จัดทำ

เขตการปกครองส่วนภูมิภาค			เขตการปกครองส่วนท้องถิ่น	ชื่อหมู่บ้าน / ชุมชน	ระยะห่างจากโครงการในรัศมี		ระดับครัวเรือน			ระดับผู้นำ	
จังหวัด	อำเภอ	ตำบล			จำนวนครัวเรือน ^{1/}	จำนวนตัวอย่างที่คำนวณได้ตามหลักสถิติทางสังคมศาสตร์	จำนวนเก็บจริง	จำนวนเก็บจริง			
									3 กม.	3-5 กม.	
อ่างทอง	ไชโย	ราชสถิตย์	อบต.ราชสถิตย์	หมู่ที่ 5 บ้านโรงฆ่า	√		152	5.922	6	1	
				หมู่ที่ 6 บ้านหนองชุม		√	61	2.377	3	1	
				หมู่ที่ 7 บ้านหนองหาด		√	44	1.714	3*	1	
		เทวราช	อบต.เทวราช	หมู่ที่ 1 บ้านลาว		√	142	5.533	6	1	
				หมู่ที่ 2 บ้านปากบาง		√	51	1.987	3*	1	
				หมู่ที่ 3 บ้านโตนด		√	86	3.351	4	1	
		โพธิ์ทอง	บางระกำ	อบต.บางระกำ	หมู่ที่ 1 บ้านคลองข่อย		√	140	5.455	6	1
					หมู่ที่ 2 บ้านสร้าง		√	154	6.000	6	1
					หมู่ที่ 3 บ้านสามเรือน		√	111	4.325	5	1
	หมู่ที่ 4 บ้านวังถ้ำ					√	189	7.364	8	1	
	หมู่ที่ 5 บ้านบางระกำ					√	88	3.429	4	1	
	หมู่ที่ 6 บ้านบางระกำ					√	106	4.130	5	1	
					หมู่ที่ 7 บ้านลาดสำเภา		√	58	2.260	3	1
					หมู่ที่ 1 บ้านห้วยลิงตก		√	277	10.793	11	1
					หมู่ที่ 2 บ้านห้วยลิงตก		√	87	3.390	4	1
					หมู่ที่ 3 บ้านโพธิ์ราชบุรี		√	132	5.143	6	1
					หมู่ที่ 4 บ้านโพธิ์ราชบุรี		√	136	5.299	6	1
					หมู่ที่ 5 บ้านสร้าง		√	102	3.974	4	1

ตารางที่ 3.3.7-1 (ต่อ) จำนวนครัวเรือนและจำนวนแบบสอบถามที่จัดทำ

เขตการปกครองส่วนภูมิภาค			เขตการ ปกครอง ส่วนท้องถิ่น	ชื่อหมู่บ้าน / ชุมชน	ระยะห่างจาก โครงการในรัศมี		ระดับครัวเรือน			ระดับผู้นำ
จังหวัด	อำเภอ	ตำบล			3 กม.	3-5 กม.	จำนวน ครัวเรือน ^{1/}	จำนวนตัวอย่างที่คำนวณได้ ตามหลักสถิติทางสังคมศาสตร์	จำนวน เก็บจริง	จำนวน เก็บจริง
อ่างทอง	ไชโย	จรเข้ร้อง	ทต.ไชโย	หมู่ที่ 1 ชุมชนตลาดบ้านมะขาม	√		539	21.001	22	1
				หมู่ที่ 2 ชุมชนสวนมะม่วง		√	147	5.728	6	1
				หมู่ที่ 3 ชุมชนริมเขื่อน		√	76	2.961	3	1
				หมู่ที่ 4 ชุมชนบ้านวัดไทรย์		√	147	5.728	6	1
				หมู่ที่ 5 ชุมชนเหนือวัดไทรย์		√	86	3.351	4	1
				หมู่ที่ 6 ชุมชนบางน้ำวน	√		191	7.442	8	1
				หมู่ที่ 7 ชุมชนบางศาลา		√	118	4.598	5	1
		ไชโย	ทต.เกษไชโย	หมู่ที่ 1 ชุมชนบ้านสามัคคี		√	52	2.026	3	1
				หมู่ที่ 2 ชุมชนบ้านไชโยพัฒนา		√	107	4.169	5	1
				หมู่ที่ 3 ชุมชนเกษไชโย, ชุมชนรวมใจไชโย		√	282	10.988	11	1
				หมู่ที่ 4 ชุมชนบ้านสามปัญญา	√		143	5.572	6	1
				หมู่ที่ 5 ชุมชนบ้านวัดนก	√		174	6.780	7	1
				หมู่ที่ 6 ชุมชนบ้านมาพัฒนา	√		150	5.845	6	1
				หมู่ที่ 7 ชุมชนบ้านหนองไชโย	√		122	4.754	5	1
	ราชสถิตย์	อบต.ราชสถิตย์	หมู่ที่ 1 บ้านราชสถิตย์	√		235	9.156	10	1	
			หมู่ที่ 2 บ้านราชสถิตย์	√		95	3.702	4	1	
			หมู่ที่ 3 บ้านโรงฆ่า	√		156	6.078	7	1	
			หมู่ที่ 4 บ้านโรงฆ่า		√	86	3.351	4	1	

ผลการตรวจสอบสภาพสังคม - เศรษฐกิจ และความคิดเห็น

1) ผลการตรวจสอบความคิดเห็นของหน่วยงานราชการ

การสำรวจความเห็นของหน่วยงานราชการที่เกี่ยวข้อง โดยแบบสอบถาม จากตัวแทนของ
หน่วยงานราชการที่เกี่ยวข้อง รายละเอียดแสดงดังตารางที่ 3.3.7-2 รายละเอียดความเห็นของแต่ละ
หน่วยงานแสดงได้ดังนี้

ตารางที่ 3.3.7-2 สรุปการเข้าสัมภาษณ์หน่วยงานราชการ

หน่วยงาน	ข้อคิดเห็นและข้อเสนอแนะต่อโครงการ
1. สำนักงานอุตสาหกรรมจังหวัดอ่างทอง ตำแหน่งวิศวกรชำนาญการ ระยะเวลาดำรงตำแหน่ง 4 ปี	การรับทราบข่าวสาร : จากการประชุม การรับเรื่องร้องเรียน/ผลกระทบ : ไม่เคยได้รับเรื่องร้องเรียน ความเชื่อมั่นในระบบจัดการด้านสิ่งแวดล้อมของโครงการ : ค่อนข้างเชื่อมั่น ระดับความพึงพอใจในภาพรวมต่อโครงการ : ระดับดี ช่องทางการประชาสัมพันธ์และการมีส่วนร่วมที่ต้องการ : ผ่าน เจ้าหน้าที่ของหน่วยงานราชการ/ผู้นำชุมชน และเข้าเยี่ยมชม โรงไฟฟ้า ความวิตกกังวลในช่วงการดำเนินการของโครงการ : ไม่รู้สึกวิตกกังวล สาเหตุความวิตกกังวลปัญหาในด้านต่าง ๆ ของโครงการ : จาก การดำเนินการที่ผ่านมาของโครงการ ข้อเสนอแนะ : ไม่มี
2. สำนักงานทรัพยากรธรรมชาติและสิ่งแวดล้อม จังหวัดอ่างทอง ตำแหน่งผู้อำนวยการส่วนสิ่งแวดล้อม ระยะเวลาดำรงตำแหน่ง 9 ปี	การรับทราบข่าวสาร : จากการประชุม การรับเรื่องร้องเรียน/ผลกระทบ : เคยได้รับเรื่องร้องเรียน ความเชื่อมั่นในระบบจัดการด้านสิ่งแวดล้อมของโครงการ : เชื่อมั่น ระดับความพึงพอใจในภาพรวมต่อโครงการ : ระดับดีมาก ช่องทางการประชาสัมพันธ์และการมีส่วนร่วมที่ต้องการ : ผ่าน สื่อผ่านพับ/เอกสารแจก/จดหมายประชาสัมพันธ์ การเข้าเยี่ยมชม โรงไฟฟ้า จากเจ้าหน้าที่โครงการ/โรงไฟฟ้า และสื่อสังคมออนไลน์ ความวิตกกังวลในช่วงการดำเนินการของโครงการ : รู้สึกวิตกกังวล เรื่อง การเกิดอุบัติเหตุจากระบบท่อก๊าซที่ส่งเข้าโรงงาน (กรณีเกิดแผ่นดินไหว หรืออุบัติเหตุต่าง ๆ) สาเหตุความวิตกกังวลปัญหาในด้านต่าง ๆ ของโครงการ : มี กรณีแนวท่อระเบิดที่จังหวัดสมุทรปราการ ข้อเสนอแนะ : ไม่มี

รายงานผลการปฏิบัติตามมาตรการป้องกันและแก้ไขผลกระทบสิ่งแวดล้อม และมาตรการติดตามตรวจสอบผลกระทบสิ่งแวดล้อม
โครงการผลิตไอน้ำและไฟฟ้าขนาดเล็ก ของบริษัท บี.กริม เพาเวอร์ (อ่างทอง) 1 จำกัด (ระยะดำเนินการ) ระหว่างเดือนกรกฎาคม ถึง ธันวาคม 2567

ตารางที่ 3.3.7-1 (ต่อ) จำนวนครัวเรือนและจำนวนแบบสอบถามที่จัดทำ

เขตการปกครองส่วนภูมิภาค			เขตการปกครอง ส่วนท้องถิ่น	ชื่อหมู่บ้าน / ชุมชน	ระยะห่างจาก โครงการในรัศมี		ระดับครัวเรือน			ระดับผู้นำ แท้จริง
จังหวัด	อำเภอ	ตำบล			3 กม.	3-5 กม.	จำนวน ครัวเรือน *	จำนวนตัวอย่างที่คำนวณได้ ตามหลักสถิติทางสังคมศาสตร์	จำนวน เก็บจริง	
อ่างทอง	โพธิ์ทอง	บางเจ้าฉ่า	อบต.บางเจ้าฉ่า	หมู่ที่ 6 บ้านสร้าง	✓		120	4,676	5	1
				หมู่ที่ 7 บ้านสามเรือน	✓		129	5,026	6	1
				หมู่ที่ 8 บ้านยางทอง	✓		224	8,728	9	1
				หมู่ที่ 6 บ้านห้วยลิงออก	✓		16	0,623	3*	1
				อินทปรัตต			77	3,000	3	1
ลพบุรี	พระงาม	บ้านหม้อ	อบต.พระงาม อบต.บ้านหม้อ	หมู่ที่ 1 บ้านชีปะขาว	✓		168	6,546	7	1
				หมู่ที่ 3 บ้านพุดหลวง	✓		243	9,468	10	1
				หมู่ที่ 4 บ้านโคกปูน	✓		327	12,741	13	1
				หมู่ที่ 2 บ้านท้ายทอง	✓		126	4,909	5	1
				หมู่ที่ 3 บ้านบึก	✓		183	7,130	8	1
ลพบุรี	ท่าม่วง	บ้านบึก	อบต.บ้านบึก	หมู่ที่ 4 บ้านลาด	✓		176	6,858	7	1
				หมู่ที่ 5 บ้านโคกกระเทียม	✓		41	1,598	3*	1
				หมู่ที่ 6 บ้านม่วง	✓		180	7,013	8	1
รวม					25	41	9,881	385,000	422	66

ที่มา : √ สำนักงานบริหารทะเบียน กรมการปกครอง, สถิติจำนวนประชากรและบ้าน ประจำปี 2566

หมายเหตุ : จำนวนตัวอย่างจากสำมะโนครัว 3 ชุด มีการวางแผนจัดเก็บแบบสอบถาม จำนวน 3 ชุด/ชุมชน และจากสภาพที่ง่ายต่อการเก็บเกี่ยวเก็บจำนวนแบบสอบถามได้ตามความเหมาะสม

ตารางที่ 3.3.7-2 (ต่อ) สรุปการเข้าสัมภาษณ์หน่วยงานราชการ

หน่วยงาน	ข้อคิดเห็นและข้อเสนอแนะต่อโครงการ
3. สำนักงานป้องกันและบรรเทาสาธารณภัยจังหวัด อ่างทอง ตำแหน่งพนักงานป้องกันและบรรเทาสาธารณภัย ระยะเวลาดำรงตำแหน่ง 2 ปี	การรับทราบข่าวสาร : จากเว็บไซต์ของโครงการ การรับเรื่องร้องเรียน/ผลกระทบ : ไม่เคยได้รับเรื่องร้องเรียน ความเชื่อมั่นในระบบจัดการด้านสิ่งแวดล้อมของโครงการ : เชื่อมั่นปานกลาง ระดับความพึงพอใจในภาพรวมต่อโครงการ : ระดับปานกลาง ช่องทางการประชาสัมพันธ์และการมีส่วนร่วมที่ต้องการ : ผ่าน เจ้าหน้าที่ของหน่วยงานราชการ/ผู้นำชุมชน วิทยุชุมชน เสียงตาม สาย หรือหอกระจายข่าว และสื่อสังคมออนไลน์ ความวิตกกังวลในช่วงการดำเนินการของโครงการ : รู้สึกวิตก กังวล เรื่อง อากาศเสีย/ฝุ่นละออง เสียงดังรบกวน และน้ำเสีย สาเหตุความวิตกกังวลปัญหาในด้านต่าง ๆ ของโครงการ : จาก การคาดคะเนด้วยตนเอง ข้อเสนอแนะ : ไม่มี
4. สำนักงานสาธารณสุขจังหวัดอ่างทอง ตำแหน่งหัวหน้ากลุ่มงาน ระยะเวลาในการดำรงตำแหน่ง 3 ปี	การรับทราบข่าวสาร : จากเจ้าหน้าที่ของโครงการ การรับเรื่องร้องเรียน/ผลกระทบ : ไม่เคยได้รับเรื่องร้องเรียน ความเชื่อมั่นในระบบจัดการด้านสิ่งแวดล้อมของโครงการ : ค่อนข้างเชื่อมั่น ระดับความพึงพอใจในภาพรวมต่อโครงการ : ระดับดี ช่องทางการประชาสัมพันธ์และการมีส่วนร่วมที่ต้องการ : ผ่าน สื่อสังคมออนไลน์ ความวิตกกังวลในช่วงการดำเนินการของโครงการ : รู้สึกวิตก กังวล เรื่อง อากาศเสีย/ฝุ่นละออง เสียงดังรบกวน น้ำเสีย และการ เกิดความขัดแย้งของคนในชุมชน สาเหตุความวิตกกังวลปัญหาในด้านต่าง ๆ ของโครงการ : การ ดำเนินงานที่ผ่านมาของอุตสาหกรรมในพื้นที่ ข้อเสนอแนะ : ไม่มี

ตารางที่ 3.3.7-2 (ต่อ) สรุปการเข้าสัมภาษณ์หน่วยงานราชการ

หน่วยงาน	ข้อคิดเห็นและข้อเสนอแนะต่อโครงการ
5. สำนักงานสาธารณสุขจังหวัดอ่างทอง ตำแหน่งนักวิชาการสาธารณสุขปฏิบัติการ ระยะเวลาดำรงตำแหน่ง 1 ปี	การรับทราบข่าวสาร : จากประชุม การรับเรื่องร้องเรียน/ผลกระทบ : ไม่เคยได้รับเรื่องร้องเรียน ความเชื่อมั่นในระบบจัดการด้านสิ่งแวดล้อมของโครงการ : ค่อนข้างเชื่อมั่น ระดับความพึงพอใจในภาพรวมต่อโครงการ : ระดับดี ช่องทางการประชาสัมพันธ์และการมีส่วนร่วมที่ต้องการ : ผ่าน เจ้าหน้าที่ของหน่วยงานราชการ/ผู้นำชุมชน เข้าเยี่ยมชมโรงไฟฟ้า วิทยุชุมชน เสียงตามสาย หรือหอกระจายข่าว และสื่อสังคม ออนไลน์ ความวิตกกังวลในช่วงการดำเนินการของโครงการ : รู้สึกวิตก กังวล เรื่อง อากาศเสีย/ฝุ่นละออง และน้ำเสีย สาเหตุความวิตกกังวลปัญหาในด้านต่าง ๆ ของโครงการ : คำ บอกเล่าของเพื่อนบ้าน และการดำเนินการที่ผ่านมาของโรงงาน อุตสาหกรรมในพื้นที่ ข้อเสนอแนะ : ไม่มี
6. ที่ว่าการอำเภอไชโย ตำแหน่งปลัดอำเภอ ระยะเวลาในการดำรงตำแหน่ง 1 ปี	การรับทราบข่าวสาร : ผ่านผู้นำชุมชน การรับเรื่องร้องเรียน/ผลกระทบ : ไม่เคยได้รับเรื่องร้องเรียน ความเชื่อมั่นในระบบจัดการด้านสิ่งแวดล้อมของโครงการ : เชื่อมั่น ระดับความพึงพอใจในภาพรวมต่อโครงการ : ระดับดีมาก ช่องทางการประชาสัมพันธ์และการมีส่วนร่วมที่ต้องการ : ผ่าน เจ้าหน้าที่ของหน่วยงานราชการ/ผู้นำชุมชน เจ้าหน้าที่โครงการ/ โรงไฟฟ้า วิทยุชุมชน เสียงตามสาย หรือหอกระจายข่าว และสื่อ สังคมออนไลน์ ความวิตกกังวลในช่วงการดำเนินการของโครงการ : รู้สึกวิตก กังวล เรื่อง อากาศเสีย/ฝุ่นละออง และน้ำเสีย สาเหตุความวิตกกังวลปัญหาในด้านต่าง ๆ ของโครงการ : จาก การคาดคะเนด้วยตนเอง และข้อมูลข่าวสารที่เผยแพร่ทางสื่อ ประชาสัมพันธ์ ข้อเสนอแนะ : ไม่มี

ตารางที่ 3.3.7-2 (ต่อ) สรุปการเข้าสัมภาษณ์หน่วยงานราชการ

หน่วยงาน	ข้อคิดเห็นและข้อเสนอแนะต่อโครงการ
7. เทศบาลตำบลไชโย ตำแหน่งรองปลัดเทศบาล ระยะเวลาดำรงตำแหน่ง 2 ปี	การรับทราบข่าวสาร : ไม่ระบุ การรับเรื่องร้องเรียน/ผลกระทบ : ไม่ระบุ ความเชื่อมั่นในระบบจัดการด้านสิ่งแวดล้อมของโครงการ : ค่อนข้างเชื่อมั่น ระดับความพึงพอใจในภาพรวมต่อโครงการ : ระดับดี ช่องทางการประชาสัมพันธ์และการมีส่วนร่วมที่ต้องการ : ผ่าน เจ้าหน้าที่ของหน่วยงานราชการ/ผู้นำชุมชน เข้าเยี่ยมชมโรงไฟฟ้า และสื่อสังคมออนไลน์ ความวิตกกังวลในช่วงการดำเนินการของโครงการ : ไม่รู้สึกวิตกกังวล สาเหตุความวิตกกังวลปัญหาในด้านต่าง ๆ ของโครงการ : ไม่ ระบุ ข้อเสนอแนะ : ไม่มี
8. พลังงานจังหวัดอ่างทอง ตำแหน่งนักจัดการงานทั่วไปชำนาญการ ระยะเวลาในการดำรงตำแหน่ง 10 ปี	การรับทราบข่าวสาร : รายงานประจำปี การรับเรื่องร้องเรียน/ผลกระทบ : ไม่เคยได้รับเรื่องร้องเรียน ความเชื่อมั่นในระบบจัดการด้านสิ่งแวดล้อมของโครงการ : เชื่อมั่น ระดับความพึงพอใจในภาพรวมต่อโครงการ : มีความพึงพอใจใน ระดับดี ช่องทางการประชาสัมพันธ์และการมีส่วนร่วมที่ต้องการ : ผ่าน เจ้าหน้าที่ของหน่วยงานราชการ/ผู้นำชุมชน สื่อแผ่นพับ/เอกสาร แจก/จดหมายประชาสัมพันธ์ เข้าเยี่ยมชมโรงไฟฟ้า และจาก เจ้าหน้าที่โครงการ/โรงไฟฟ้า ความวิตกกังวลในช่วงการดำเนินการของโครงการ : ไม่รู้สึกวิตกกังวล สาเหตุความวิตกกังวลปัญหาในด้านต่าง ๆ ของโครงการ : จาก การคาดคะเนด้วยตนเอง ข้อเสนอแนะ : อยากให้มีกิจกรรมร่วมกับประชาชนโดยรอบ ประชาสัมพันธ์กิจกรรมต่าง ๆ ที่ส่งเสริมสนับสนุนสาธารณ ประโยชน์ให้แก่ชุมชน ให้มีส่วนร่วมทุกภาคส่วน และอยากให้ พัฒนาพื้นที่สีเขียวโดยรอบโรงไฟฟ้า

ตารางที่ 3.3.7-2 (ต่อ) สรุปการเข้าสัมภาษณ์หน่วยงานราชการ

หน่วยงาน	ข้อคิดเห็นและข้อเสนอแนะต่อโครงการ
9. สถานีตำรวจภูธรอำเภอไชโย ตำแหน่งรองสารวัตรป้องกันปราบปราม ระยะเวลาดำรงตำแหน่ง 29 ปี	การรับทราบข่าวสาร : จากหน่วยงานรัฐและเจ้าหน้าที่ของ โครงการ การรับเรื่องร้องเรียน/ผลกระทบ : ไม่เคยได้รับเรื่องร้องเรียน ความเชื่อมั่นในระบบจัดการด้านสิ่งแวดล้อมของโครงการ : ไม่ระบุ ระดับความพึงพอใจในภาพรวมต่อโครงการ : ไม่ระบุ ความวิตกกังวลในช่วงการดำเนินการของโครงการ : รู้สึกวิตก กังวล เรื่อง อากาศเสีย/ฝุ่นละออง เสียงดังรบกวน น้ำเสีย ปัญหา การลักทรัพย์/อาชญากรรม เกิดความขัดแย้งของคนในชุมชน และ เกิดผลกระทบต่อสุขภาพเพิ่มขึ้น สาเหตุความวิตกกังวลปัญหาในด้านต่าง ๆ ของโครงการ : เกิด จากคำบอกเล่าของเพื่อนบ้าน และจากการดำเนินการที่ผ่านมา ของโรงงานอุตสาหกรรมในพื้นที่ ข้อเสนอแนะ : ไม่มี
10. สำนักงานสวัสดิการและคุ้มครองแรงงาน จังหวัดอ่างทอง ตำแหน่งนักวิชาการแรงงานชำนาญการพิเศษ ระยะเวลาดำรงตำแหน่ง 4 ปี	การรับทราบข่าวสาร : จากการตรวจแรงงาน การรับเรื่องร้องเรียน/ผลกระทบ : ไม่เคยได้รับเรื่องร้องเรียน ความเชื่อมั่นในระบบจัดการด้านสิ่งแวดล้อมของโครงการ : เชื่อมั่น ระดับความพึงพอใจในภาพรวมต่อโครงการ : ระดับดีมาก ความวิตกกังวลในช่วงการดำเนินการของโครงการ : ไม่รู้สึกวิตก กังวล สาเหตุความวิตกกังวลปัญหาในด้านต่าง ๆ ของโครงการ : ไม่ ระบุ ข้อเสนอแนะ : ไม่มี

2) ผลการสำรวจความคิดเห็นระดับผู้นำชุมชน

การสำรวจสภาพสังคม-เศรษฐกิจ และความคิดเห็นระดับผู้นำชุมชน โดยการสัมภาษณ์
กลุ่มผู้นำชุมชนที่ดำรงตำแหน่งต่างๆ ในชุมชนพื้นที่ศึกษา เช่น กำนัน ผู้ใหญ่บ้าน ผู้ช่วยผู้ใหญ่บ้าน สมาชิก
สภาองค์การบริหารส่วนตำบล กรรมการหมู่บ้าน สารวัตรกำนันและอาสาสมัครสาธารณสุขประจำหมู่บ้าน
เป็นต้น รวมจำนวน 66 คน รูปการสำรวจความคิดเห็นระดับผู้นำชุมชน แสดงดังรูปที่ 3.3.7-2 รายละเอียด
ผู้นำชุมชนแสดงดังตารางที่ 3.3.7-3 สามารถสรุปได้ดังนี้



เขตการปกครองส่วนภูมิภาค		เขตการปกครอง		ชื่อหมู่บ้าน / ชุมชน	ตำแหน่ง	ระยะเวลาดำรงตำแหน่ง (ปี)
จังหวัด	อำเภอ	ตำบล	พื้นที่			
อ่างทอง	ไชโย	ไชโยภูมิ	ทต.ไผ่โย	หมู่ที่ 1 ชุมชนสวนมะม่วงสวนคัส	ผู้ใหญ่บ้าน	15
				หมู่ที่ 2 ชุมชนวังสระศรี	ผู้ช่วยผู้ใหญ่บ้าน	5
				หมู่ที่ 3 ชุมชนบ้านคลอง	ผู้ใหญ่บ้าน	15
				หมู่ที่ 4 ชุมชนบ้านหมากบม	ผู้ใหญ่บ้าน	10
				หมู่ที่ 5 ชุมชนคู่คาง	ผู้ใหญ่บ้าน	9
				หมู่ที่ 6 ชุมชนคลองโง้ง	ผู้ช่วยผู้ใหญ่บ้าน	9
				หมู่ที่ 7 ชุมชนบ้านสระเกษ	ผู้ใหญ่บ้าน	15
				หมู่ที่ 8 ชุมชนบ้านบางชัน	ผู้ใหญ่บ้าน	5
				หมู่ที่ 1 ชุมชนบ้านคิงจิว	ผู้ใหญ่บ้าน	1
				หมู่ที่ 2 ชุมชนบ้านสลักฟ้า	ผู้ช่วยผู้ใหญ่บ้าน	12
				หมู่ที่ 3 ชุมชนบ้านวัง	กำนัน	5
				หมู่ที่ 1 ชุมชนบ้านชะไผ่เหนือ	ผู้ช่วยผู้ใหญ่บ้าน	15
				หมู่ที่ 2 ชุมชนบ้านชะไผ่กลาง	กำนัน	10
				หมู่ที่ 3 ชุมชนบ้านชะไผ่ใต้	ผู้ช่วยผู้ใหญ่บ้าน	12
				หมู่ที่ 1 ชุมชนตรึมร่งสวนคัส	ผู้ใหญ่บ้าน	7
				หมู่ที่ 2 ชุมชนบ้านป่า	กำนัน	5
จระเข้	จระเข้	จระเข้	จระเข้	หมู่ที่ 3 ชุมชนบ้านป่าหัดมา	ผู้ใหญ่บ้าน	3
				หมู่ที่ 1 ชุมชนตลาดบ้านมะขาม	กำนัน	12
				หมู่ที่ 2 ชุมชนสวนมะม่วง	ผู้ใหญ่บ้าน	13
				หมู่ที่ 3 ชุมชนริมเขื่อน	ผู้ใหญ่บ้าน	7
จระเข้	จระเข้	จระเข้	จระเข้	หมู่ที่ 4 ชุมชนวัดไพร่	ผู้ใหญ่บ้าน	4

ตารางที่ 3.3.7-3 สรุปรายละเอียดผู้นำชุมชนที่ได้รับสัมภาษณ์

ตารางที่ 3.3.7-3 (ต่อ) สรุปรายละเอียดผู้นำชุมชนที่ให้สัมภาษณ์

เขตการปกครองส่วนภูมิภาค			เขตการปกครอง ส่วนท้องถิ่น	ชื่อหมู่บ้าน / ชุมชน	ตำแหน่ง	ระยะเวลาดำรงตำแหน่ง (ปี)
จังหวัด	อำเภอ	ตำบล				
อ่างทอง	โพธิ์ทอง	บางระกำ	อบต.บางระกำ	หมู่ที่ 1 บ้านคลองข่อย	ผู้ใหญ่บ้าน	15
				หมู่ที่ 2 บ้านสร้าง	ผู้ใหญ่บ้าน	14
				หมู่ที่ 3 บ้านสามเรือน	ผู้ช่วยผู้ใหญ่บ้าน	4
				หมู่ที่ 4 บ้านวังสำ	กำนัน	15
				หมู่ที่ 5 บ้านบางระกำ	ผู้ใหญ่บ้าน	12
				หมู่ที่ 6 บ้านบางระกำ	ผู้ใหญ่บ้าน	6
				หมู่ที่ 7 บ้านลาดสำเภา	ผู้ใหญ่บ้าน	10
		บางเจ้าฉ่า	อบต.บางเจ้าฉ่า	หมู่ที่ 1 บ้านห้วยลิงตก	ผู้ใหญ่บ้าน	10
				หมู่ที่ 2 บ้านห้วยลิงตก	ผู้ช่วยผู้ใหญ่บ้าน	7 เดือน
				หมู่ที่ 3 บ้านโพธิ์ราชบุรี	ผู้ใหญ่บ้าน	11
				หมู่ที่ 4 บ้านโพธิ์ราชบุรี	ผู้ใหญ่บ้าน	17
				หมู่ที่ 5 บ้านสร้าง	ผู้ใหญ่บ้าน	8 เดือน
				หมู่ที่ 6 บ้านสร้าง	ผู้ใหญ่บ้าน	3 เดือน
				หมู่ที่ 7 บ้านสามเรือน	กำนัน	12
		อินทประมูล	อบต.อินทประมูล	หมู่ที่ 8 บ้านยางทอง	ผู้ใหญ่บ้าน	14
				หมู่ที่ 6 บ้านห้วยลิงออก	ผู้ช่วยผู้ใหญ่บ้าน	5 เดือน
				หมู่ที่ 7 บ้านคลองห้วยลิงออก	ผู้ใหญ่บ้าน	7
สิงห์บุรี	พรหมบุรี	พระงาม	อบต.พระงาม	หมู่ที่ 1 บ้านชีปะขาว	ผู้ช่วยผู้ใหญ่บ้าน	9 เดือน
		บ้านหม้อ	อบต.บ้านหม้อ	หมู่ที่ 3 บ้านท่าศาลาหลวง	ผู้ใหญ่บ้าน	4
				หมู่ที่ 4 บ้านโคขุน	ผู้ช่วยผู้ใหญ่บ้าน	7

ตารางที่ 3.3.7-3 (ต่อ) สรุปรายละเอียดผู้นำชุมชนที่ให้สัมภาษณ์

เขตการปกครองส่วนภูมิภาค			เขตการปกครอง ส่วนท้องถิ่น	ชื่อหมู่บ้าน / ชุมชน	ตำแหน่ง	ระยะเวลาดำรงตำแหน่ง (ปี)
จังหวัด	อำเภอ	ตำบล				
อ่างทอง	ไชโย	จรเข้ร้อง	ทต.ไชโย	หมู่ที่ 5 ชุมชนเหนือวัดโพธิ์	ผู้ใหญ่บ้าน	17
				หมู่ที่ 6 ชุมชนบางน้ำวน	ผู้ใหญ่บ้าน	14
				หมู่ที่ 7 ชุมชนบางศาลา	ผู้ใหญ่บ้าน	14
		ไชโย	ทต.เกษไชโย	หมู่ที่ 1 ชุมชนบ้านสามัคคี	ผู้ใหญ่บ้าน	20
				หมู่ที่ 2 ชุมชนบ้านไชโยพัฒนา	กำนัน	17
				หมู่ที่ 3 ชุมชนเกษไชโย, ชุมชนรวมใจไชโย	ผู้ใหญ่บ้าน	8
				หมู่ที่ 4 ชุมชนบ้านสามปัญญา	ผู้ใหญ่บ้าน	2
				หมู่ที่ 5 ชุมชนบ้านวัดนก	ผู้ใหญ่บ้าน	10
				หมู่ที่ 6 ชุมชนบ้านม้าพัฒนา	ผู้ใหญ่บ้าน	5 เดือน
				หมู่ที่ 7 ชุมชนบ้านหนองไชโย	ผู้ใหญ่บ้าน	17
		ราชสถิตย์	อบต.ราชสถิตย์	หมู่ที่ 1 บ้านราชสถิตย์	ผู้ใหญ่บ้าน	12
				หมู่ที่ 2 บ้านราชสถิตย์	ผู้ช่วยผู้ใหญ่บ้าน	6
				หมู่ที่ 3 บ้านโรงม้า	ผู้ใหญ่บ้าน	1
				หมู่ที่ 4 บ้านโรงม้า	ผู้ใหญ่บ้าน	2
				หมู่ที่ 5 บ้านโรงม้า	กำนัน	5
				หมู่ที่ 6 บ้านหนองชุม	ผู้ใหญ่บ้าน	8
				หมู่ที่ 7 บ้านหนองหาด	ผู้ใหญ่บ้าน	8
		เทวราช	อบต.เทวราช	หมู่ที่ 1 บ้านลาว	ผู้ช่วยผู้ใหญ่บ้าน	7
				หมู่ที่ 2 บ้านปากบาง	ผู้ใหญ่บ้าน	15
				หมู่ที่ 3 บ้านโดนด	ผู้ช่วยผู้ใหญ่บ้าน	2

ผลการสำรวจสภาพเศรษฐกิจ-สังคม และความคิดเห็นระดับผู้นำ สามารถสรุปได้ดังนี้

ก) ข้อมูลทั่วไปของผู้ให้สัมภาษณ์ : จากการสัมภาษณ์ผู้นำชุมชน พบว่า ผู้ให้สัมภาษณ์เป็นเพศชาย ร้อยละ 56.06 และเพศหญิง ร้อยละ 43.94 ผู้ให้สัมภาษณ์ทั้งหมดนับถือศาสนาพุทธ โดยผู้ให้สัมภาษณ์ 3 ลำดับแรกมีอายุระหว่าง 51-60 ปี ร้อยละ 60.60 อายุระหว่าง 41-50 ปี ร้อยละ 19.70 และมีอายุระหว่าง 31-40 ปี ร้อยละ 16.67 ตามลำดับ ระดับการศึกษาของผู้ให้สัมภาษณ์ พบว่า จบการศึกษาจากมัธยมศึกษาตอนปลาย/ปวช. ร้อยละ 63.64 รองลงมา คือ ปวส./ปริญญาตรี ร้อยละ 25.76 และประถมศึกษา ร้อยละ 6.06 ตามลำดับ ภูมิลำเนาของผู้ให้สัมภาษณ์ส่วนใหญ่ (ร้อยละ 98.48) อยู่ที่นี้ตั้งแต่เกิด

ข) ข้อมูลเกี่ยวกับการตั้งถิ่นฐาน : จากการสัมภาษณ์ผู้นำชุมชนในพื้นที่ ข้อมูลทั่วไปของชุมชนมีจำนวนครัวเรือนโดยประมาณ 101-200 หลังคาเรือน มีจำนวนประชากรโดยประมาณ 1-500 คน โดยสัดส่วนประชากรท้องถิ่นมากกว่าประชากรแฝง ลักษณะที่อยู่อาศัยส่วนใหญ่ของชุมชนเป็นบ้านเดี่ยว ซึ่งภูมิลำเนาเป็นคนในท้องถิ่น เมื่อสอบถามถึงสภาพเศรษฐกิจโดยทั่วไปของชุมชน พบว่า อาชีพหลักของชุมชน 3 ลำดับแรก คือ เกษตรกรรม/ปศุสัตว์ 71.20 พนักงานบริษัท/ลูกจ้าง/พนักงานโรงแรม ร้อยละ 19.70 และค้าขาย/ธุรกิจส่วนตัว ร้อยละ 7.58 ตามลำดับ ส่วนใหญ่ไม่มีอาชีพเสริม เมื่อสอบถามถึงการประสบปัญหาการประกอบอาชีพของประชาชนในชุมชน พบว่าไม่ประสบปัญหา ร้อยละ 56.06 และประสบปัญหา ร้อยละ 43.94

เมื่อทำการสอบถามถึงสภาพสังคมโดยทั่วไปของชุมชน พบว่า ลักษณะชุมชนเป็นชุมชนชนบท มีการอยู่อาศัยแบบครอบครัวขยาย (อยู่รวมกันเป็นแบบญาติ) ร้อยละ 96.97 และส่วนใหญ่มีความสัมพันธ์/การเข้าร่วมกิจกรรมต่าง ๆ ของชุมชนอย่างสม่ำเสมอ (มาก) ร้อยละ 96.97

ค) ข้อมูลด้านสาธารณสุข : จากการสัมภาษณ์ผู้นำชุมชนเมื่อเจ็บป่วยผู้ให้สัมภาษณ์ทั้งหมดระบุว่าไปรักษาที่โรงพยาบาลของรัฐ/โรงพยาบาลส่งเสริมสุขภาพตำบล (รพ.สต.) และผู้ให้สัมภาษณ์ทั้งหมดระบุว่า การให้บริการสาธารณสุขจากสถานพยาบาลในพื้นที่มีความเพียงพอ

ง) ข้อมูลด้านการใช้ประโยชน์ของชุมชน : จากการสัมภาษณ์ผู้นำชุมชน ผู้ให้สัมภาษณ์ระบุว่าแหล่งที่มาของน้ำบริโภค (น้ำดื่ม) ในครัวเรือนมาจากน้ำดื่มบรรจุขวด/ถัง ร้อยละ 96.96 โดยคุณภาพน้ำมีคุณภาพดี และมีความเพียงพอต่อการใช้ในครัวเรือน สำหรับแหล่งที่มาของน้ำอุปโภค (น้ำใช้) ในครัวเรือนมาจากน้ำประปา ร้อยละ 98.48 คุณภาพน้ำส่วนใหญ่ระบุว่าดี ไม่จำเป็นต้องมีการปรับปรุงคุณภาพน้ำเพิ่มเติม และมีความเพียงพอต่อการใช้ในครัวเรือน ในส่วนของแหล่งน้ำเพื่อการเกษตรพบว่า แหล่งที่มาส่วนใหญ่ของน้ำมาจากคลองชลประทาน/แม่น้ำ ร้อยละ 98.00 โดยผู้ให้สัมภาษณ์ทั้งหมดระบุว่าคุณภาพน้ำดี และมีความเพียงพอต่อการใช้ในการเกษตร

รายงานผลการปฏิบัติตามมาตรการป้องกันและแก้ไขผลกระทบสิ่งแวดล้อม และมาตรการติดตามตรวจสอบผลกระทบสิ่งแวดล้อม
โครงการผลิตไอน้ำและไฟฟ้าขนาดเล็ก ของบริษัท บี.กริม เพาเวอร์ (อังกฤษ) 1 จำกัด (ระยะดำเนินการ) ระหว่างเดือนกรกฎาคม ถึง ธันวาคม 2567

ตารางที่ 3.3-7-3 (ต่อ) สรุปรายละเอียดผู้นำชุมชนที่ให้สัมภาษณ์

เขตการปกครองส่วนภูมิภาค			เขตการปกครอง ส่วนท้องถิ่น	ชื่อหมู่บ้าน / ชุมชน	ตำแหน่ง	ระยะเวลาดำรงตำแหน่ง (ปี)
จังหวัด	อำเภอ	ตำบล				
สุราษฎร์	ท่าชนะ	บ้านบึก	อบต.บ้านบึก	หมู่ที่ 2 บ้านท้ายคลอง	ผู้ช่วยผู้ใหญ่บ้าน	21
				หมู่ที่ 3 บ้านบึก	กำนัน	1
				หมู่ที่ 4 บ้านลาด	ผู้ช่วยผู้ใหญ่บ้าน	14
				หมู่ที่ 5 บ้านโคกกระเทียม	ผู้ใหญ่บ้าน	16
				หมู่ที่ 6 บ้านม่วง	ผู้ใหญ่บ้าน	19
รวม					66	-

ที่มา : บริษัท ไฟร์เพอร์ คอมพิวเตอร์ จำกัด, 2567

เมื่อสอบถามถึงการกำจัดของเสียของชุมชน พบว่าปล่อยซึมลงดิน/ที่โล่ง ร้อยละ 79.52 และปล่อยลงคลอง ร้อยละ 19.28 ตามลำดับ และเมื่อสอบถามถึงการกำจัดขยะที่เกิดขึ้นในแต่ละวัน ผู้ให้สัมภาษณ์ทั้งหมดระบุว่าทั้งในถังขยะเทศบาล

จ) ข้อมูลด้านความเป็นอยู่ในปี พ.ศ. 2567 : จากการสัมภาษณ์ผู้นำชุมชน สภาพแวดล้อมในปัจจุบันในรอบ 1 ปี ของชุมชน ผู้ให้สัมภาษณ์ระบุว่า ไม่เปลี่ยนแปลง ร้อยละ 65.15 และเปลี่ยนแปลง ร้อยละ 34.85 โดยผู้ให้สัมภาษณ์ทั้งหมดระบุว่ามีการเปลี่ยนแปลงในทางที่ดีขึ้น เมื่อสอบถามถึงปัญหาเศรษฐกิจและสังคมในรอบ 1 ปี ภายในชุมชน ผู้ให้สัมภาษณ์ส่วนใหญ่ระบุว่าไม่พบปัญหา สำหรับปัญหาเศรษฐกิจและสังคมที่พบในชุมชน 3 ลำดับแรก ได้แก่ ปัญหายาเสพติด ร้อยละ 53.03 ซึ่งได้รับผลกระทบระดับน้อย ร้อยละ 91.43 สาเหตุของปัญหาระบุว่ามาจากชุมชน และสภาพครอบครัว รองลงมา คือ ปัญหารายได้ต่ำ ร้อยละ 42.42 ซึ่งได้รับผลกระทบระดับปานกลาง ร้อยละ 64.29 สาเหตุของปัญหาระบุว่ามาจากราคาผลผลิตทางการเกษตรต่ำ และค่าใช้จ่ายสูงขึ้น และปัญหาไม่มีที่ดินทำกิน ร้อยละ 31.82 ซึ่งได้รับผลกระทบระดับปานกลาง ร้อยละ 57.14 สาเหตุของปัญหาระบุว่ามาจากชุมชน ไม่มีที่ดินเป็นของตัวเอง และที่ดินแพง ตามลำดับ เมื่อสอบถามถึงปัญหามลกระทบด้านสิ่งแวดล้อมในรอบ 1 ปี ภายในชุมชน ผู้ให้สัมภาษณ์ส่วนใหญ่ระบุว่าไม่พบปัญหา

เมื่อสอบถามถึงสภาพชีวิตความเป็นอยู่ปัจจุบันในชุมชน พบว่า มีสภาพชีวิตดี ร้อยละ 81.82 และปานกลาง ร้อยละ 18.18 โดยหากมีการพัฒนาภายในท้องถิ่นผู้ให้สัมภาษณ์ต้องการให้มีการพัฒนาในด้านของการสร้างงาน สร้างอาชีพในชุมชน ร้อยละ 40.71 รองลงมา คือ การพัฒนาทางการศึกษา ร้อยละ 24.29 และสุขอนามัยและการพัฒนาด้านอุตสาหกรรม ในสัดส่วนที่เท่ากัน ร้อยละ 10.71 ตามลำดับ

ฉ) ข้อมูลด้านการรับรู้ข้อมูลโรงไฟฟ้า : ผู้ให้สัมภาษณ์ทั้งหมดระบุว่ารู้จักโรงไฟฟ้า โดยผู้ให้สัมภาษณ์ส่วนใหญ่ (ร้อยละ 96.97) ระบุว่าทราบว่าโรงไฟฟ้า บี.กริม เพาเวอร์ (อย่างถาวร) 1 จำกัด ใช้ก๊าซธรรมชาติเป็นเชื้อเพลิง และ ร้อยละ 3.03 ไม่ทราบ เมื่อสอบถามถึงการทราบข้อมูลข่าวสารเกี่ยวกับโรงไฟฟ้าผู้ให้สัมภาษณ์ทั้งหมดทราบข้อมูลข่าวสาร โดยรับทราบข้อมูลข่าวสารจากสื่อผ่านป้าย/เอกสารแจก/จดหมายประชาสัมพันธ์ ร้อยละ 26.92 รองลงมา คือ เจ้าหน้าที่ของหน่วยงานราชการ/ผู้นำชุมชน/อส. ร้อยละ 25.64 และเพื่อนบ้าน ร้อยละ 18.80 ตามลำดับ

เมื่อสอบถามถึงการดำเนินการของโครงการฯ ที่ผ่านมา ผู้ให้สัมภาษณ์ระบุว่าได้รับผลประโยชน์ด้านบวกโดยโรงไฟฟ้าสนับสนุนโครงการที่ส่งเสริมการพัฒนาในพื้นที่ ร้อยละ 84.85 รองลงมา คือ ชุมชนได้รับการสนับสนุนงบประมาณในการทำกิจกรรมจากโรงไฟฟ้า ร้อยละ 72.73 และท้องถิ่นได้รับการพัฒนามากขึ้นจากงบประมาณของกองทุนโรงไฟฟ้า ร้อยละ 69.70 ตามลำดับ และผู้ให้สัมภาษณ์ส่วนใหญ่

ระบุว่าไม่ได้รับผลกระทบด้านลบ โดยผู้ให้สัมภาษณ์ส่วนใหญ่ทราบว่าโครงการฯ มีมาตรการในการกำกับดูแลด้านสิ่งแวดล้อม ร้อยละ 96.97 และไม่ทราบ ร้อยละ 3.03

ช) ข้อมูลด้านความเชื่อมั่นในการดำเนินการของโรงไฟฟ้า : เมื่อสอบถามถึงความเชื่อมั่นในการดำเนินการของโรงไฟฟ้า พบว่า ผู้ให้สัมภาษณ์ค่อนข้างเชื่อมั่น ร้อยละ 51.52 รองลงมา คือ เชื่อมั่น ร้อยละ 45.45 และเชื่อมั่นปานกลาง ร้อยละ 3.03 ตามลำดับ และเมื่อสอบถามถึงระดับความพึงพอใจในภาพรวมที่มีต่อโรงไฟฟ้า พบว่า มีความพึงพอใจในระดับดี ร้อยละ 89.39 รองลงมา คือ ระดับปานกลาง ร้อยละ 9.09 และ ระดับดี ร้อยละ 1.52 ตามลำดับ


ซ) ข้อมูลด้านความคิดเห็นต่อการประชาสัมพันธ์และการมีส่วนร่วมของประชาชน : เมื่อสอบถามถึงการเข้าร่วมกิจกรรมที่โรงไฟฟ้าจัดขึ้นในเขตพื้นที่ของผู้ให้สัมภาษณ์ พบว่า ร้อยละ 96.97 เคยเข้าร่วม และร้อยละ 3.03 ไม่เคยเข้าร่วม เมื่อสอบถามถึงความพึงพอใจในการดำเนินการของโรงไฟฟ้า ด้านการดูแลด้านสังคม และสิ่งแวดล้อมในท้องถิ่น พบว่า มีความพึงพอใจระดับดี ร้อยละ 84.85 รองลงมา คือ ระดับดีมาก ร้อยละ 13.64 สำหรับความพึงพอใจในการสื่อสารและการประชาสัมพันธ์ของโรงไฟฟ้า พบว่า มีความพึงพอใจในระดับดี ร้อยละ 93.94 รองลงมา คือ ระดับดีมาก ร้อยละ 4.55

เมื่อสอบถามถึงช่องทางการประชาสัมพันธ์และการมีส่วนร่วมของโรงไฟฟ้าที่ต้องการเพิ่มเติมจากทางโครงการ ผู้ให้สัมภาษณ์ระบุว่าต้องการทราบข้อมูลข่าวสารเพิ่มเติม โดยต้องการทราบจากแผ่นพับ/เอกสารแจก/จดหมายประชาสัมพันธ์ ร้อยละ 35.76 รองลงมา คือ ที่ติดประกาศ/ป้ายประกาศ/รถประชาสัมพันธ์ ร้อยละ 29.80 และจากเจ้าหน้าที่ของหน่วยงานราชการ/ผู้นำชุมชน ร้อยละ 21.85 ตามลำดับ และผู้ให้สัมภาษณ์ระบุว่าต้องการให้โรงไฟฟ้าเข้ามามีส่วนร่วมกับกิจกรรมของชุมชนในด้านการศึกษา ร้อยละ 31.25 รองลงมา คือ ด้านชีวิตความเป็นอยู่/เศรษฐกิจชุมชน ร้อยละ 26.25 และด้านวัฒนธรรม/ประเพณี ร้อยละ 22.50 ตามลำดับ

สำหรับความคิดเห็นและข้อเสนอแนะเพิ่มเติมต่อการดำเนินโครงการ อยากให้โครงการสนับสนุน ส่งเสริมอาชีพที่เป็นวิถีชีวิตชุมชน


3) ผลการสำรวจสภาพเศรษฐกิจ-สังคม และความคิดเห็นของตัวแทนระดับครัวเรือน

การสำรวจสภาพสังคม-เศรษฐกิจ และความคิดเห็นของตัวแทนระดับครัวเรือน โดยการสัมภาษณ์ด้วยแบบสอบถาม รวมจำนวน 422 คน รูปการสำรวจความคิดเห็นตัวแทนระดับครัวเรือนแสดงดังรูปที่ 3.3.7-3 และแผนที่การกระจายตัวในการเก็บข้อมูลครัวเรือน แสดงดังรูปที่ 3.3.7-4 สามารถสรุปได้ดังนี้



บริษัท ไฟฟ้า บี.กริม เพาเวอร์ จำกัด

รูปที่ 3.3.7-4 แผนที่การกระจายตัวในการเก็บข้อมูลครัวเรือน



ก) **ข้อมูลทั่วไปของผู้ตอบแบบสัมภาษณ์ :** จากการสัมภาษณ์กลุ่มตัวแทนครัวเรือนบริเวณรัศมี 5 กิโลเมตร โดยรอบพื้นที่โครงการ พบว่า ผู้ให้สัมภาษณ์เป็นเพศหญิง ร้อยละ 60.43 และเพศชาย ร้อยละ 39.57 โดยส่วนใหญ่นับถือศาสนาพุทธ ร้อยละ 95.02 และศาสนาอิสลาม ร้อยละ 4.98 โดยผู้ให้สัมภาษณ์ 3 ลำดับแรกมีอายุระหว่าง 51-60 ปี ร้อยละ 34.36 อายุระหว่าง 61-70 ปี ร้อยละ 32.94 และมีอายุระหว่าง 41-50 ปี ร้อยละ 20.38 ตามลำดับ สถานภาพสมรสของผู้ให้สัมภาษณ์ พบว่า สมรสแล้ว ร้อยละ 81.52 รองลงมา คือ หม้าย ร้อยละ 8.53 และโสด ร้อยละ 8.29 ตามลำดับ เมื่อสอบถามถึงระดับการศึกษาสูงสุดของผู้ให้สัมภาษณ์ พบว่า จบการศึกษาระดับประถมศึกษา ร้อยละ 50.24 รองลงมา คือ ระดับมัธยมศึกษาตอนต้น ร้อยละ 20.85 และระดับมัธยมศึกษาตอนปลาย/ปวช. ร้อยละ 15.40 ตามลำดับ เมื่อสอบถามถึงจำนวนสมาชิกในครัวเรือน พบว่าส่วนใหญ่มีสมาชิกที่อาศัยอยู่ในครัวเรือนจำนวน 4 คน (ร้อยละ 27.25) มีสมาชิกที่อยู่ระหว่างการศึกษานับ 1 คน (ร้อยละ 32.23) และจำนวนสมาชิกที่ประกอบอาชีพจำนวน 2 คน (ร้อยละ 35.77) ตามลำดับ สถานภาพในครัวเรือนของผู้ให้สัมภาษณ์เป็นหัวหน้าครัวเรือน ร้อยละ 49.05 และภรรยา ร้อยละ 31.99 โดยผู้ให้สัมภาษณ์และสมาชิกในครอบครัวเป็นสมาชิกกลุ่มกิจกรรมอาสาสมัครสาธารณสุข (อสม.) ร้อยละ 50.00 และกรรมการหมู่บ้าน ร้อยละ 33.33 ตามลำดับ

ข) **ข้อมูลเกี่ยวกับการตั้งถิ่นฐาน :** จากการสัมภาษณ์กลุ่มตัวแทนครัวเรือน พบว่า ภูมิลำเนาเดิมของครอบครัวส่วนใหญ่เป็นคนในท้องถิ่น ร้อยละ 97.87 และย้ายมาจากที่อื่น ร้อยละ 2.13 โดยระบุว่าย้ายมาจากภาคกลาง ร้อยละ 66.67 โดยสาเหตุที่ย้ายมา พบว่า ย้ายมาตามครอบครัว ร้อยละ 55.56 ซึ่งระยะเวลาในการย้ายมาอยู่ในพื้นที่ส่วนใหญ่ย้ายมา 10 ปีขึ้นไป ร้อยละ 66.67

ค) **ข้อมูลด้านเศรษฐกิจของผู้ตอบแบบสัมภาษณ์ :** จากการสัมภาษณ์ข้อมูลด้านการประกอบอาชีพ พบว่า รายได้หลักของครัวเรือนมาจากการค้าขาย/ธุรกิจส่วนตัว ร้อยละ 45.97 และรับจ้างทั่วไป ร้อยละ 23.22 โดยครัวเรือน ร้อยละ 82.94 ระบุว่าไม่มีอาชีพเสริม และร้อยละ 17.06 ระบุว่ามีอาชีพเสริม ทั้งนี้รายได้เสริมส่วนใหญ่มาจากรับจ้างทั่วไป ร้อยละ 76.39 โดยผู้ให้สัมภาษณ์ส่วนใหญ่ระบุว่าครัวเรือนมีรายได้เพียงพอ มีเหลือเก็บออม ร้อยละ 60.19 และเพียงพอ แต่ไม่มีเก็บออม ร้อยละ 34.83 ตามลำดับ

ง) **ข้อมูลด้านสาธารณสุขและการใช้ประโยชน์ของชุมชน :** จากการสัมภาษณ์ พบว่าในรอบปีที่ผ่านมา ผู้ให้สัมภาษณ์และสมาชิกในครัวเรือน ร้อยละ 60.66 เคยเจ็บป่วย โดยระบุว่าเจ็บป่วยจากระบบทางเดินหายใจ/ภูมิแพ้ทางเดินหายใจ ร้อยละ 34.73 รองลงมา คือ ระบบเลือดต่าง ๆ/วิงเวียนศีรษะ ร้อยละ 16.15 และระบบทางเดินอาหาร ร้อยละ 15.93 ตามลำดับ เมื่อสอบถามถึงสาเหตุของโรคระบุว่า เกิดจากอากาศเปลี่ยนแปลง ร้อยละ 48.30 และมีโรคประจำตัว/ร่างกายบกพร่อง ร้อยละ 36.73 เมื่อเจ็บป่วยส่วนใหญ่ผู้ให้สัมภาษณ์ระบุว่าไปรักษาที่โรงพยาบาลของรัฐ/โรงพยาบาลส่งเสริมสุขภาพตำบล (รพ.สต.) ร้อยละ 97.87 และโรงพยาบาลเอกชน/คลินิก ร้อยละ 1.65 โดยผู้ให้สัมภาษณ์ทั้งหมดระบุว่า การให้บริการสาธารณสุขจากสถานพยาบาลในพื้นที่มีความเพียงพอ เมื่อสอบถามถึงความคิดเห็นเกี่ยวกับสุขภาพร่างกาย พบว่า ผู้ให้สัมภาษณ์มีสุขภาพเหมือนเดิม ร้อยละ 98.58 และแย่ลงกว่าปีที่ผ่านมา ร้อยละ 0.95 ตามลำดับ

จากการสัมภาษณ์กลุ่มตัวแทนครัวเรือนเรื่องแหล่งน้ำที่ใช้ในครัวเรือน ผู้ให้สัมภาษณ์ทั้งหมดระบุว่าแหล่งที่มาของน้ำบริโภค (น้ำดื่ม) ในครัวเรือนมาจากน้ำดื่มบรรจุขวด/ถัง โดยคุณภาพน้ำมีคุณภาพดี และมีความเพียงพอต่อการใช้ในครัวเรือน แหล่งที่มาของน้ำอุปโภค (น้ำใช้) ผู้ให้สัมภาษณ์ทั้งหมดระบุว่าแหล่งที่มาของน้ำอุปโภค (น้ำใช้) ในครัวเรือนมาจากน้ำประปา คุณภาพน้ำส่วนใหญ่ระบุว่ามีความปลอดภัย ไม่จำเป็นต้องมีการปรับปรุงคุณภาพน้ำเพิ่มเติม และมีความเพียงพอต่อการใช้ในครัวเรือน ในส่วนของแหล่งน้ำเพื่อการเกษตร พบว่า แหล่งที่มาส่วนใหญ่ของน้ำมาจากคลองชลประทาน/แม่น้ำ ร้อยละ 67.14 โดยผู้ให้สัมภาษณ์ทั้งหมดระบุว่าคุณภาพน้ำดี และมีความเพียงพอต่อการใช้ในการเกษตร

เมื่อสอบถามถึงการกำจัดของเสียของครัวเรือน พบว่าปล่อยซึมลงดิน/ทิ้งลง ร้อยละ 74.53 และปล่อยลงท่อระบายน้ำ ร้อยละ 19.34 ตามลำดับ และเมื่อสอบถามถึงการกำจัดขยะที่เกิดขึ้นในแต่ละวัน ผู้ให้สัมภาษณ์ ร้อยละ 97.63 ระบุว่าทิ้งในถังขยะเทศบาล และร้อยละ 2.37 ระบุว่า กองแล้วเผา

จ) **ข้อมูลด้านความเป็นอยู่ในปี พ.ศ. 2567 :** จากการสัมภาษณ์กลุ่มตัวแทนครัวเรือน สภาพแวดล้อมในปัจจุบันในรอบ 1 ปี ของชุมชน ผู้ให้สัมภาษณ์ระบุว่า ไม่เปลี่ยนแปลง ร้อยละ 50.47 รองลงมา คือ เปลี่ยนแปลง ร้อยละ 35.07 และไม่มีความเห็น ร้อยละ 14.45 ตามลำดับ โดยร้อยละ 95.95 ระบุว่ามีการเปลี่ยนแปลงในทางที่ดีขึ้น และร้อยละ 4.05 ระบุว่า แย่ลง เมื่อสอบถามถึงปัญหาเศรษฐกิจและสังคมในรอบ 1 ปี ภายในชุมชน ผู้ให้สัมภาษณ์ส่วนใหญ่ระบุว่าไม่พบปัญหา สำหรับปัญหาที่พบในชุมชน 3 ลำดับแรก ได้แก่ ปัญหายาเสพติด ร้อยละ 30.81 ซึ่งได้รับผลกระทบระดับปานกลาง ร้อยละ 56.15 สาเหตุของปัญหาระบุว่ามาจากชุมชน การมั่วสุมของวัยรุ่น และจากคนงาน รองลงมา คือ ปัญหาลักขโมย/ฉกชิงวิ่งราว ร้อยละ 20.14 ซึ่งได้รับผลกระทบระดับน้อย ร้อยละ 52.94 สาเหตุของปัญหาระบุว่ามาจากชุมชน คนว่างงาน และคนดึกดำ และปัญหาค่าครองชีพสูง ร้อยละ 13.51 ซึ่งได้รับผลกระทบระดับมาก ร้อยละ 49.12 สาเหตุของปัญหาระบุว่ามาจากชุมชน เศรษฐกิจไม่ดี และของแพง ตามลำดับ

เมื่อสอบถามถึงปัญหาผลกระทบด้านสิ่งแวดล้อมในรอบ 1 ปี ภายในชุมชน ผู้ให้สัมภาษณ์ส่วนใหญ่ระบุว่าไม่พบปัญหา โดยปัญหาที่พบในชุมชน 3 ลำดับแรก ได้แก่ ปัญหาฝุ่นละออง ร้อยละ 16.11 ซึ่งได้รับผลกระทบระดับน้อย ช่วงเวลาที่ได้รับผลกระทบตลอดเวลา สาเหตุของปัญหาระบุว่ามาจากการจราจร รองลงมา คือ ปัญหามลพิษทางอากาศและปัญหาเสียงดัง ในสัดส่วนที่เท่ากัน ร้อยละ 5.69 ซึ่งได้รับผลกระทบระดับปานกลาง ช่วงเวลาที่ได้รับผลกระทบตลอดเวลา สาเหตุของปัญหาระบุว่ามาจากการจราจรและชุมชน

เมื่อสอบถามถึงสภาพชีวิตความเป็นอยู่ปัจจุบันในชุมชน พบว่า มีสภาพชีวิตดี ร้อยละ 64.69 ปานกลาง ร้อยละ 34.83 และแย่ รวมถึงไม่แสดงความคิดเห็น ในสัดส่วนที่เท่ากัน ร้อยละ 0.24 โดยหากมีการพัฒนาภายในท้องถิ่น ผู้ให้สัมภาษณ์ต้องการให้มีการพัฒนาในด้านของการสร้างงาน สร้างอาชีพในชุมชน ร้อยละ 25.43 รองลงมา คือ การพัฒนาทางการศึกษา ร้อยละ 23.70 และสุขอนามัย ร้อยละ 20.75 ตามลำดับ

ฉ) ข้อมูลด้านการรับรู้ข้อมูลโรงไฟฟ้า : ผู้ให้สัมภาษณ์ส่วนใหญ่ระบุว่ารู้จักโรงไฟฟ้า ร้อยละ 99.05 และไม่รู้จักร้อยละ 0.95 โดยผู้ให้สัมภาษณ์ที่รู้จักโรงไฟฟ้าทั้งหมดทราบว่าโรงไฟฟ้า บี.กริม เพาเวอร์ (อ่าวทอง) 1 จำกัด ใช้ก๊าซธรรมชาติเป็นเชื้อเพลิง เมื่อสอบถามถึงการทราบข้อมูลข่าวสารเกี่ยวกับโรงไฟฟ้า ร้อยละ 99.76 ทราบข้อมูลข่าวสาร โดยรับทราบข้อมูลข่าวสารจากเจ้าหน้าที่ของหน่วยงานราชการ/ผู้นำชุมชน/อสม. ร้อยละ 51.52 รองลงมา คือ เพื่อนบ้าน ร้อยละ 28.53 และเจ้าหน้าที่โครงการ/โรงไฟฟ้า บี.กริม เพาเวอร์ (อ่าวทอง) 1 จำกัด ร้อยละ 10.96 ตามลำดับ

เมื่อสอบถามถึงการดำเนินการของโครงการฯ ที่ผ่านมา ผู้ให้สัมภาษณ์ระบุว่าได้รับผลประโยชน์ด้านบวกโดยเกิดการหมุนเวียนรายได้ของคนในชุมชน/สภาพเศรษฐกิจท้องถิ่นดีขึ้น ร้อยละ 76.08 และโรงไฟฟ้าสนับสนุนโครงการที่ส่งเสริมการพัฒนาในพื้นที่ ร้อยละ 75.12 และผู้ให้สัมภาษณ์ส่วนใหญ่ระบุว่าไม่ได้รับผลกระทบด้านลบ โดยผู้ให้สัมภาษณ์ทั้งหมดทราบว่าโครงการฯ มีมาตรการในการกำกับดูแลด้านสิ่งแวดล้อม

ข) ข้อมูลด้านความเชื่อมั่นในการดำเนินการของโรงไฟฟ้า : เมื่อสอบถามถึงความเชื่อมั่นในการดำเนินการของโรงไฟฟ้า พบว่า ผู้ให้สัมภาษณ์มีความเชื่อมั่น ร้อยละ 59.81 รองลงมา คือค่อนข้างเชื่อมั่น ร้อยละ 27.75 และเชื่อมั่นปานกลาง ร้อยละ 11.48 ตามลำดับ และเมื่อสอบถามถึงระดับความพึงพอใจในภาพรวมที่มีต่อโรงไฟฟ้า พบว่า มีความพึงพอใจในระดับดี ร้อยละ 47.13 รองลงมา คือระดับดีมาก ร้อยละ 36.36 และระดับปานกลาง ร้อยละ 14.35 ตามลำดับ

ข) ข้อมูลด้านความคิดเห็นต่อการประชาสัมพันธ์และการมีส่วนร่วมของประชาชน : เมื่อสอบถามถึงการเข้าร่วมกิจกรรมที่โรงไฟฟ้าจัดขึ้นในเขตพื้นที่ของผู้ให้สัมภาษณ์ พบว่า ร้อยละ 86.02 ไม่เคยเข้าร่วม และร้อยละ 13.98 เคยเข้าร่วม เมื่อสอบถามถึงความพึงพอใจในการดำเนินการของโรงไฟฟ้า ด้านการดูแลด้านสังคม และสิ่งแวดล้อมในท้องถิ่น พบว่า มีความพึงพอใจระดับดี ร้อยละ 54.27 รองลงมา คือ ระดับดีมาก ร้อยละ 22.51 สำหรับความพึงพอใจในการสื่อสารและการประชาสัมพันธ์ของโรงไฟฟ้า พบว่า มีความพึงพอใจในระดับดี ร้อยละ 49.53 รองลงมา คือ ระดับดีมาก ร้อยละ 24.41

เมื่อสอบถามถึงช่องทางการประชาสัมพันธ์และการมีส่วนร่วมของโรงไฟฟ้าที่ต้องการเพิ่มเติมจากทางโครงการ ผู้ให้สัมภาษณ์ระบุว่าต้องการทราบข้อมูลข่าวสารเพิ่มเติม โดยต้องการทราบจากเจ้าหน้าที่ของหน่วยงานราชการ/ผู้นำชุมชน ร้อยละ 41.18 รองลงมา คือ เจ้าหน้าที่โครงการ/โรงไฟฟ้า บี.กริม เพาเวอร์ (อ่าวทอง) 1 จำกัด ร้อยละ 22.72 และเข้าเยี่ยมชมโรงไฟฟ้า ร้อยละ 17.88 ตามลำดับ และผู้ให้สัมภาษณ์ระบุว่าต้องการให้โรงไฟฟ้าเข้ามามีส่วนร่วมกับกิจกรรมของชุมชนในด้านการศึกษา ร้อยละ 51.49 รองลงมา คือ ด้านศาสนา ร้อยละ 16.78 และด้านชีวิตความเป็นอยู่/เศรษฐกิจชุมชน ร้อยละ 16.55 ตามลำดับ